

Stichtag: 22.09.2017

3BG EMCore Convertibles Global (R) (A)

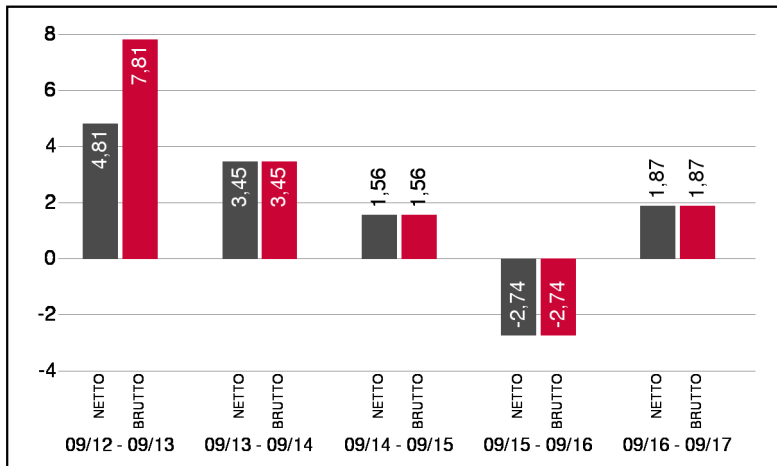
Rentenfonds

1 / 2

Fonds-Charakteristik

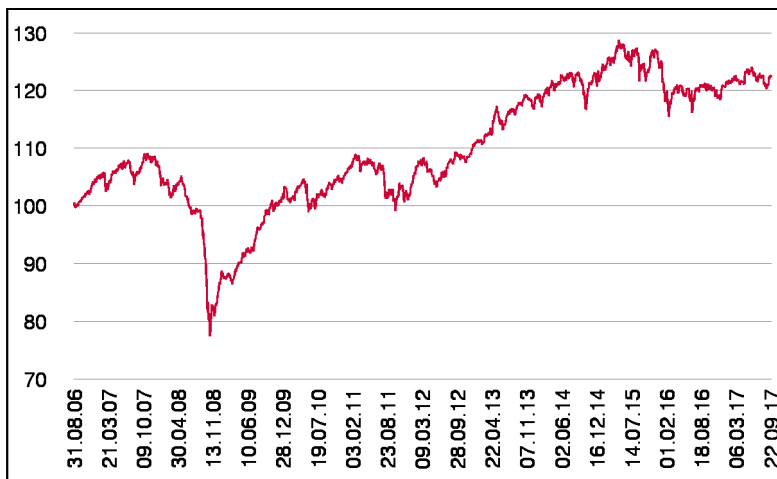
Der 3BG EMCore Convertibles Global investiert in Wandel- und Umtauschanleihen weltweit. Der Fonds eignet sich aufgrund seiner asymmetrischen Risiko-Rendite-Struktur als strategische Beimischung in einem Gesamt- oder Rentenportfolio. Dabei wird im Fonds auf ein konstantes Risikoprofil getachtet.

Wertentwicklung 5 Jahre (% , in 12-Monatsblöcken)**



Abbildungszeitraum 22.09.2012 bis 22.09.2017. Die Grafik basiert auf eigenen Berechnungen gemäß OeKB-Methode und veranschaulicht die Wertentwicklung in der Vergangenheit. Zukünftige Ergebnisse können sowohl niedriger als auch höher ausfallen. Die Bruttowertentwicklung berücksichtigt die auf Fondsebene anfallenden Kosten (z.B. Verwaltungsvergütung), ohne die auf Kundenebene anfallenden Kosten (z.B. Ausgabeaufschlag und Depotkosten) einzubeziehen. In der Netto-Wertentwicklung wird darüber hinaus ein Ausgabeaufschlag in Höhe von 3,00% im ersten Betrachtungszeitraum berücksichtigt. Zusätzlich können Wertentwicklung mindernde Depotkosten anfallen. Annualisiert: Durchschnittliche jährliche Wertentwicklung nach OeKB-Methode. Absolut: Wertentwicklungsberechnung gesamt.

Wertentwicklung seit Fondsbeginn (%)**



** In der Vergangenheit erzielte Erträge lassen keine verlässlichen Rückschlüsse auf die zukünftige Entwicklung eines Fonds zu.

Stammdaten

Fondsstruktur	Ausschüttend
ISIN	AT0000A020G7
Fondswährung	EUR
Fondsbeginn	05.12.2003
Rechnungsjahrende	31.08.
Depotbank	BKS Bank AG
Fondsmanagement	EMCore
Vertriebszulassung	AT, DE
WKN Deutschland	A0LG2Q

Ausschüttung

Ex-Tag	01.12.2016
Ausschüttung	0,2700 EUR
Zahlbartag	05.12.2016

Aktuelle Fondsdaten

Errechneter Wert	9,44 EUR
Fondsvermögen in Mio	47,17 EUR
Ausgabeaufschlag (Oberbank)	3,00%
Bestandsprovision (Oberbank) p.a.	0,0%

Hinweise zur steuerlichen Behandlung entnehmen Sie unserem aktuellen Rechenschaftsbericht.

Kennzahlen

Ø Rendite (%)	-2,39*
Ø Kupon (%)	0,69
Ø Restlaufzeit (Jahre)	2,57

* Gibt das Verhältnis der Auszahlungen zu den Einzahlungen einer Geld- bzw. Kapitalanlage an und wird meist in Prozent und jährlich angegeben.

Historische Wertentwicklung (Brutto)

seit Jahresbeginn	1,50%**
1 Jahr	1,86%**
3 Jahre p.a.	0,20%**
5 Jahre p.a.	2,33%**
10 Jahre p.a.	1,40%**
seit Fondsbeginn p.a.	1,86%**

Die Performanceberechnung erfolgt durch die Österreichische Kontrollbank AG nach der OeKB-Methode. In der Wertentwicklung sind der beim Kauf anfallende maximale Ausgabeaufschlag in Höhe von 3,00% sowie die kundenspezifischen Konto- und Depotgebühren nicht berücksichtigt.

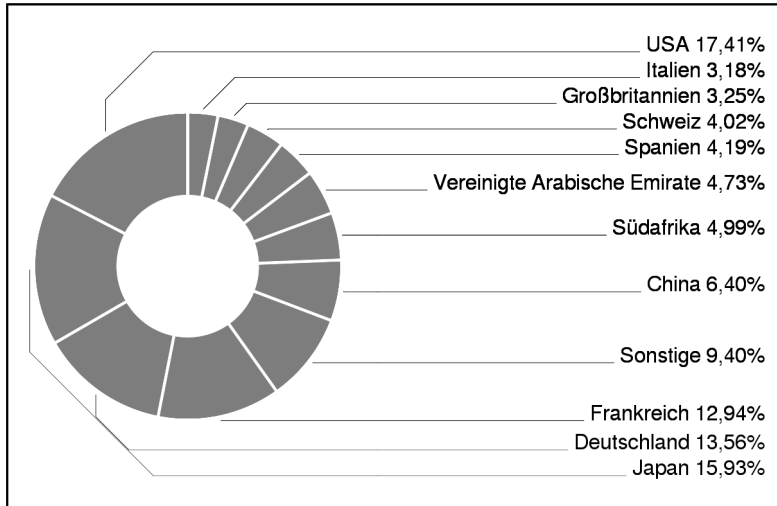
Bei diesem Dokument handelt es sich um Werbematerial und nicht um ein aufsichtsrechtliches Pflichtdokument. Es dient lediglich der Information der Anleger. Die verwendeten Informationen beruhen auf Quellen, die wir als zuverlässig erachten. Eine Garantie für deren Richtigkeit oder Vollständigkeit kann nicht übernommen werden. Die Inhalte sind unverbindlich und stellen keine Empfehlung zum Kauf oder Verkauf von Anteilsscheinen dar. Alleinverbindliche Grundlage für den Kauf von Investmentfondsanteilen sind die Wesentlichen Anlegerinformationen (KID) sowie der jeweilige Prospekt, welche in ihrer aktuellen Fassung in deutscher Sprache unter www.3bg.at, der Oberbank AG, Niederlassung Deutschland, Oskar-von-Miller-Ring 38, D-80333 München, sowie den inländischen Zahlstellen des Fonds zur Verfügung stehen. Zusätzliche Information für Anleger in Deutschland: Die vorliegenden Informationen genügen nicht allen gesetzlichen Anforderungen zur Gewährleistung der Unvoreingenommenheit von Finanzanalysen und unterliegen nicht dem Verbot des Handels von der Veröffentlichung von Finanzanalysen.

3BG EMCore Convertibles Global (R) (A)

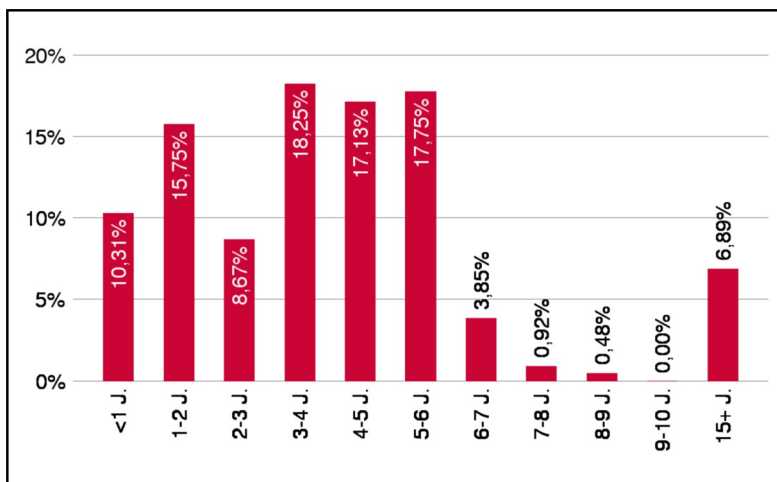
Rentenfonds

2 / 2

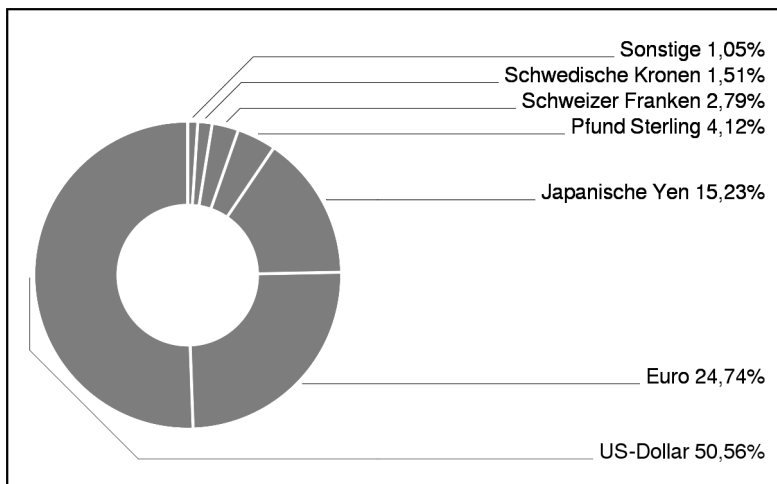
Ländergewichtung



Laufzeitengewichtung



Währungsgewichtung



Fremdwährungsquote: 75,25% davon abgesichert: 97,71%

Bei diesem Dokument handelt es sich um Werbematerial und nicht um ein aufsichtsrechtliches Pflichtdokument. Es dient lediglich der Information der Anleger. Die verwendeten Informationen beruhen auf Quellen, die wir als zuverlässig erachten. Eine Garantie für deren Richtigkeit oder Vollständigkeit kann nicht übernommen werden. Die Inhalte sind unverbindlich und stellen keine Empfehlung zum Kauf oder Verkauf von Anteilsscheinen dar. Alleinverbindliche Grundlage für den Kauf von Investmentfondsanteilen sind die Wesentlichen Anlegerinformationen (KID) sowie der jeweilige Prospekt, welche in ihrer aktuellen Fassung in deutscher Sprache unter www.3bg.at, der Oberbank AG, Niederlassung Deutschland, Oskar-von-Miller-Ring 38, D-80333 München, sowie den inländischen Zahlstellen des Fonds zur Verfügung stehen. Zusätzliche Information für Anleger in Deutschland: Die vorliegenden Informationen genügen nicht allen gesetzlichen Anforderungen zur Gewährleistung der Unvoreingenommenheit von Finanzanalysen und unterliegen nicht dem Verbot des Handels von der Veröffentlichung von Finanzanalysen.

Bericht des Fondsmanagements

Die Entwicklung im August zeigt, dass sobald die Angst wieder ein wenig mehr ins Bewusstsein der Anleger rückt, die Vorzeichen sich rasch ändern. So haben wir mit unserer im Vergleich zur Benchmark deutlich stärker auf Asymmetrie ausgerichteten Investmentstrategie im August deutlich weniger Gegenwind zu verzeichnen. Obwohl die Aktienmärkte im August noch keine speziell grossen Ausschläge zu verzeichnen hatten, reichten die leicht erhöhten Schwankungsbreiten bereits aus, um über die Optionaltät gegenüber der Benchmark eine deutliche Outperformance zu erzielen. Bezogen auf den Bondfloor wiederum hielten sich die Benchmark wie auch unsere Strategie in etwa die Waagschale.

Einzeltitle (Top 10)

INTEL CORP. 05/35 CV FLR	6,93%
SIEMENS FINANC. 12/19 WW	6,49%
PRICELINE GRP 2021 CV	3,17%
SONY CORP. 2022 CV	3,07%
STMICROELECTR. 17/22ZO CV	2,86%
LVMH 16/21 ZO CV	2,80%
MTU AERO ENG.WA 16/23	2,69%
TOTAL 15/22 CV	2,57%
STEINHOFF FIN. 16/23 CV	2,48%
SUZUKI MOTOR 16/23	2,39%

in % des Fondsvermögens