

Stichtag: 22.05.2017

3BG EMCore Convertibles Global (R) (T)

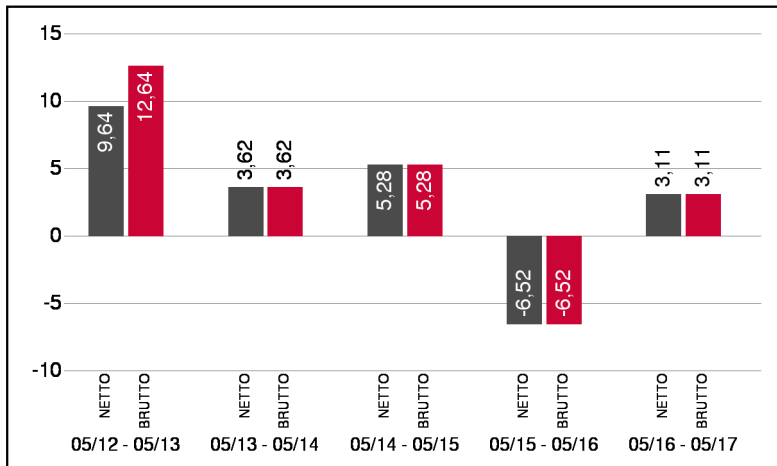
Rentenfonds

1 / 2

Fonds-Charakteristik

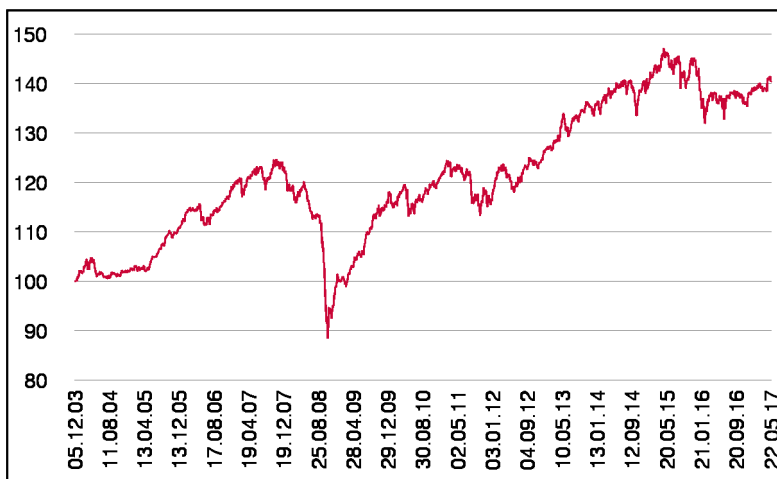
Der 3BG EMCore Convertibles Global investiert in Wandel- und Umtauschanleihen weltweit. Der Fonds eignet sich aufgrund seiner asymmetrischen Risiko-Rendite-Struktur als strategische Beimischung in einem Gesamt- oder Rentenportfolio. Dabei wird im Fonds auf ein konstantes Risikoprofil getachtet.

Wertentwicklung 5 Jahre (% , in 12-Monatsblöcken)**



Abbildungszeitraum 22.05.2012 bis 22.05.2017. Die Grafik basiert auf eigenen Berechnungen gemäß OeKB-Methode und veranschaulicht die Wertentwicklung in der Vergangenheit. Zukünftige Ergebnisse können sowohl niedriger als auch höher ausfallen. Die Bruttowertentwicklung berücksichtigt die auf Fondsebene anfallenden Kosten (z.B. Verwaltungsvergütung), ohne die auf Kundenebene anfallenden Kosten (z.B. Ausgabeaufschlag und Depotkosten) einzubeziehen. In der Netto-Wertentwicklung wird darüber hinaus ein Ausgabeaufschlag in Höhe von 3,00% im ersten Betrachtungszeitraum berücksichtigt. Zusätzlich können Wertentwicklung mindernde Depotkosten anfallen. Annualisiert: Durchschnittliche jährliche Wertentwicklung nach OeKB-Methode. Absolut: Wertentwicklungsberechnung gesamt.

Wertentwicklung seit Fondsbeginn (%)**



** In der Vergangenheit erzielte Erträge lassen keine verlässlichen Rückschlüsse auf die zukünftige Entwicklung eines Fonds zu.

Stammdaten

Fondsstruktur	Thesaurierend
ISIN	AT0000636824
Fondswährung	EUR
Fondsbeginn	05.12.2003
Rechnungsjahrende	31.08.
Depotbank	BKS Bank AG
Fondsmanagement	EMCore
Vertriebszulassung	AT, DE
WKN Deutschland	A0B9LD

Ausschüttung

Ex-Tag	01.12.2016
KEST-Ausschüttung	0,0000 EUR
Zahlbartag	05.12.2016

Aktuelle Fondsdaten

Errechneter Wert	13,60 EUR
Fondsvermögen in Mio	74,05 EUR
Ausgabeaufschlag (Oberbank)	3,00%
Bestandsprovision (Oberbank) p.a.	0,0%

Hinweise zur steuerlichen Behandlung entnehmen Sie unserem aktuellen Rechenschaftsbericht.

Kennzahlen

Ø Rendite (%)	-2,15*
Ø Kupon (%)	0,75
Ø Restlaufzeit (Jahre)	3,00

* Gibt das Verhältnis der Auszahlungen zu den Einzahlungen einer Geld- bzw. Kapitalanlage an und wird meist in Prozent und jährlich angegeben.

Historische Wertentwicklung (Brutto)

seit Jahresbeginn	1,79%**
1 Jahr	3,10%**
3 Jahre p.a.	0,41%**
5 Jahre p.a.	3,39%**
10 Jahre p.a.	1,41%**
seit Fondsbeginn p.a.	2,55%**

Die Performanceberechnung erfolgt durch die Österreichische Kontrollbank AG nach der OeKB-Methode. In der Wertentwicklung sind der beim Kauf anfallende maximale Ausgabeaufschlag in Höhe von 3,00% sowie die kundenspezifischen Konto- und Depotgebühren nicht berücksichtigt.

Bei diesem Dokument handelt es sich um Werbematerial und nicht um ein aufsichtsrechtliches Pflichtdokument. Es dient lediglich der Information der Anleger. Die verwendeten Informationen beruhen auf Quellen, die wir als zuverlässig erachten. Eine Garantie für deren Richtigkeit oder Vollständigkeit kann nicht übernommen werden. Die Inhalte sind unverbindlich und stellen keine Empfehlung zum Kauf oder Verkauf von Anteilsscheinen dar. Alleinverbindliche Grundlage für den Kauf von Investmentfondsanteilen sind die Wesentlichen Anlegerinformationen (KID) sowie der jeweilige Prospekt, welche in ihrer aktuellen Fassung in deutscher Sprache unter www.3bg.at, der Oberbank AG, Niederlassung Deutschland, Oskar-von-Miller-Ring 38, D-80333 München, sowie den inländischen Zahlstellen des Fonds zur Verfügung stehen. Zusätzliche Information für Anleger in Deutschland: Die vorliegenden Informationen genügen nicht allen gesetzlichen Anforderungen zur Gewährleistung der Unvoreingenommenheit von Finanzanalysen und unterliegen nicht dem Verbot des Handels von der Veröffentlichung von Finanzanalysen.

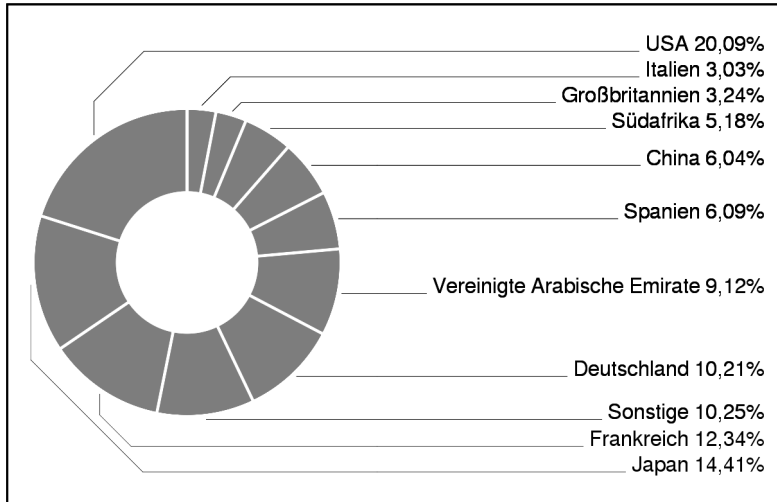
Stichtag: 22.05.2017

3BG EMCore Convertibles Global (R) (T)

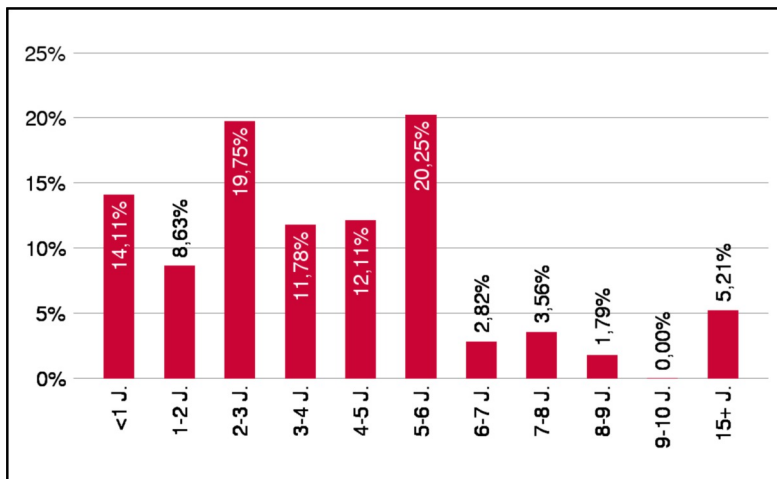
Rentenfonds

2 / 2

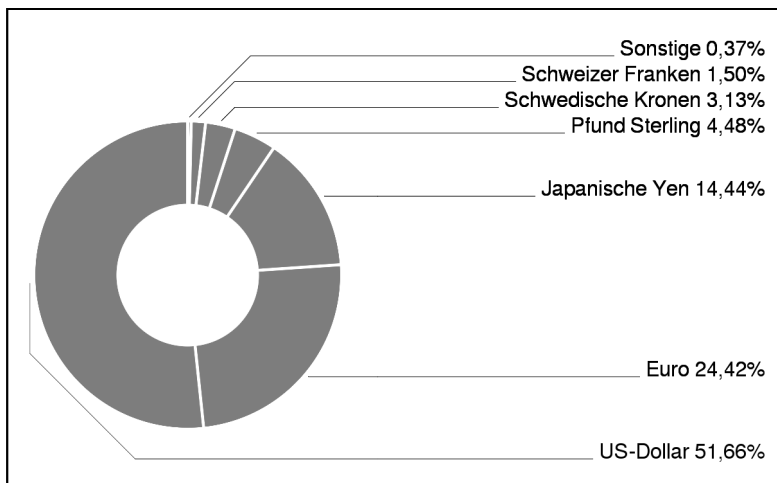
Ländergewichtung



Laufzeitengewichtung



Währungsgewichtung



Fremdwährungsquote: 75,57% davon abgesichert: 99,92%

Bericht des Fondsmanagements

Nachdem der 1. Wahlgang in Frankreich wie erwartet verlaufen ist, haben zyklische Papiere ihre defensiven Pendanten weiterhin dominiert. Das gewohnte zyklische Bild widerspiegelte sich auch im April wieder, jedoch fiel die Outperformance der zyklischen Sektoren nicht mehr ganz deutlich aus, wie bei den vorherigen Monaten. Der Sektor Consumer Staples zum Beispiel konnte in Europa sogar mit den zyklischen Sektoren gut mithalten. Vor dem Hintergrund günstiger Bewertungen auch bei zyklischen Papieren im Wandelanleihenmarkt haben wir einige Umschichtungen anfangs April vorgenommen. Dabei wurden Wandelanleihen mit zyklischen Aktien-underlyings stärker gewichtet. Dies ging primär zu Lasten von Wandelanleihen, welche höhere Zins-sensitivität aufwiesen und bezüglich der Optionalität sehr defensiv positioniert waren. Mit dieser taktisch durchgeführten Aktion konnte das Portfolio die zu Beginn entstandene Underperformance schnell wieder abbauen.

Einzeltitle (Top 10)

SIEMENS FINANC. 12/19 WW	5,86%
TOTAL 15/22 CV	4,27%
INTEL CORP. 05/35 CV FLR	3,72%
LVMH 16/21 ZO CV	3,32%
SONY CORP. 2022 CV	3,14%
INDUSTRIVAERDEN 14/19ZOCV	3,12%
PRICELINE GRP 2021 CV	3,05%
RED HAT 2019 CV	2,98%
OLD REPUBLIC INTL 2018 CV	2,94%
DP WORLD 14/24 CV	2,79%

in % des Fondsvermögens

Bei diesem Dokument handelt es sich um Werbematerial und nicht um ein aufsichtsrechtliches Pflichtdokument. Es dient lediglich der Information der Anleger. Die verwendeten Informationen beruhen auf Quellen, die wir als zuverlässig erachten. Eine Garantie für deren Richtigkeit oder Vollständigkeit kann nicht übernommen werden. Die Inhalte sind unverbindlich und stellen keine Empfehlung zum Kauf oder Verkauf von Anteilsscheinen dar. Alleinverbindliche Grundlage für den Kauf von Investmentfondsanteilen sind die Wesentlichen Anlegerinformationen (KID) sowie der jeweilige Prospekt, welche in ihrer aktuellen Fassung in deutscher Sprache unter www.3bg.at, der Oberbank AG, Niederlassung Deutschland, Oskar-von-Miller-Ring 38, D-80333 München, sowie den inländischen Zahlstellen des Fonds zur Verfügung stehen. Zusätzliche Information für Anleger in Deutschland: Die vorliegenden Informationen genügen nicht allen gesetzlichen Anforderungen zur Gewährleistung der Unvoreingenommenheit von Finanzanalysen und unterliegen nicht dem Verbot des Handels von der Veröffentlichung von Finanzanalysen.