

Stichtag: 21.07.2017

# TVG Dynamik plus (R) (A)

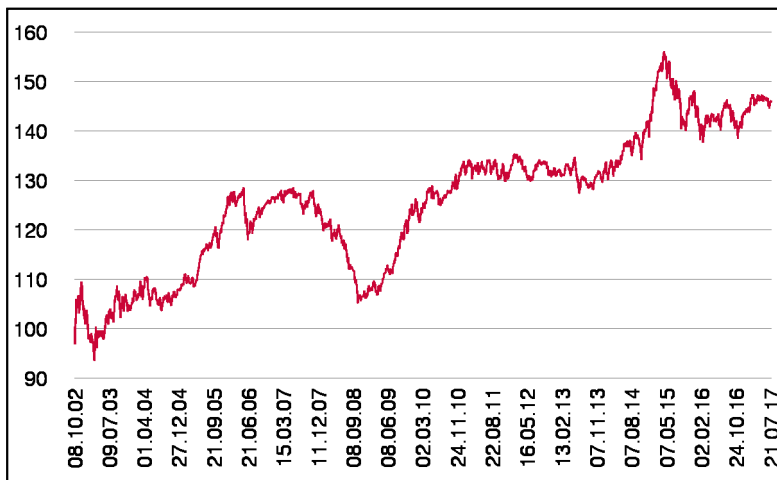
Dachfonds

1 / 2

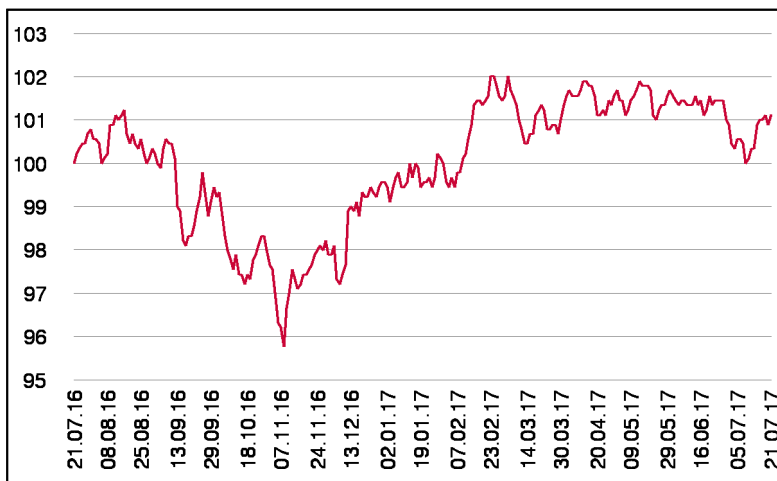
## Fonds-Charakteristik

Der TVG Dynamik Plus ist als aktiv gemanagter, gemischt veranlagender Investmentfonds konzipiert, welcher sowohl Veranlagungen im Aktien- als auch im Anleihebereich tätigen kann. Um die Erträge unabhängiger von den Entwicklungen der traditionellen Aktien- und Rentenmärkte zu gestalten, können auch alternative Veranlagungen im Rohstoff- bzw. Goldbereich erfolgen. Die jeweiligen Veranlagungen können sowohl über Wertpapiere als auch über Anteile an Investmentfonds dargestellt werden.

## Wertentwicklung seit Fondsbeginn (%)



## Wertentwicklung 1 Jahr (%)



## Stammdaten

Fondsstruktur	Ausschüttend
ISIN	AT0000672274
Fondswährung	EUR
Fondsbeginn	08.10.2002
Rechnungsjahrende	30.09.
Depotbank	Oberbank AG
Fondsmanagement	3 Banken-Generali
Vertriebszulassung	AT

## Ausschüttung

Ex-Tag	01.12.2016
Ausschüttung	0,0000 EUR
Zahlbartag	05.12.2016

## Aktuelle Fondsdaten

Errechneter Wert	9,06 EUR
Fondsvermögen in Mio	9,71 EUR
Ausgabeaufschlag	5,00%

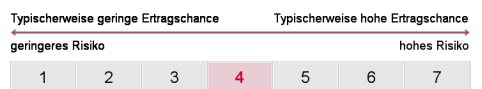
Hinweise zur steuerlichen Behandlung entnehmen Sie unserem aktuellen Rechenschaftsbericht.

## Historische Wertentwicklung (Brutto)

seit Jahresbeginn	1,57%
1 Jahr	1,11%
3 Jahre p.a.	2,07%
5 Jahre p.a.	1,88%
10 Jahre p.a.	1,38%
seit Fondsbeginn p.a.	2,59%

In der Vergangenheit erzielte Erträge lassen keine verlässlichen Rückschlüsse auf die zukünftige Entwicklung eines Fonds zu. Die Performanceberechnung erfolgt durch die Österreichische Kontrollbank AG nach der OeKB-Methode. In der Wertentwicklung sind der beim Kauf anfallende maximale Ausgabeaufschlag in Höhe von 5,00% sowie die kundenspezifischen Konto- und Depotgebühren nicht berücksichtigt.

## Risikoeinstufung



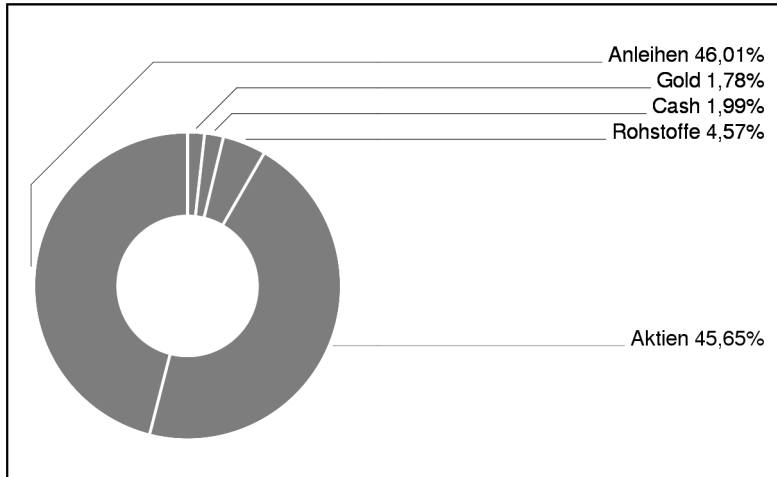
**8 Jahre** empfohlene Mindestbehaltdauer

# TVG Dynamik plus (R) (A)


Dachfonds

2 / 2

## Assetgewichtung



## Fondsgewichtung



## Bericht des Fondsmanagements

Uneinheitlich präsentierten sich die globalen Börsen im Berichtszeitraum; während Japan und die USA in ihren Heimatwährungen fester tendierten, gaben die europäischen Börsen nach. Währungsverluste im US-Dollar und Yen führten jedoch dazu, dass die erwähnten Gewinne für Euroanleger egalisiert wurden. Mit Ausnahme der französischen Parlamentswahlen, die La République en Marche (LRM) deutlich für sich entscheiden konnte, blieb das "politische Spektrum" relativ ruhig; auch die Anzahl von US-Twitternachrichten reduzierte sich deutlich. Die politische Sommerpause wirft ihre Schatten voraus - somit gilt der Gewinnberichtssaison, die im Juli beginnt, die volle Aufmerksamkeit. Unseren Europaschwerpunkt halten wir weiterhin aufrecht; Ende Juni erreichte der "Economic-Confidence-Index" für die Eurozone ein 10-Jahreshoch. Im Rentensegment entwickelten sich die Renditen volatil, nach dem die Inflationserwartungen wieder anstiegen; der Anstieg fiel dabei in den USA am deutlichsten aus; Spreadprodukte wie Unternehmens- und High-Yield-Anleihen konnten in diesem Umfeld dennoch weiter zulegen.

**Hinweis: Im Rahmen der Anlagepolitik wird der TVG Dynamik plus hauptsächlich in Anteile an Investmentfonds investieren!**