

Stichtag: 22.09.2017

# 3 Banken Renten-Dachfonds (R) (T)

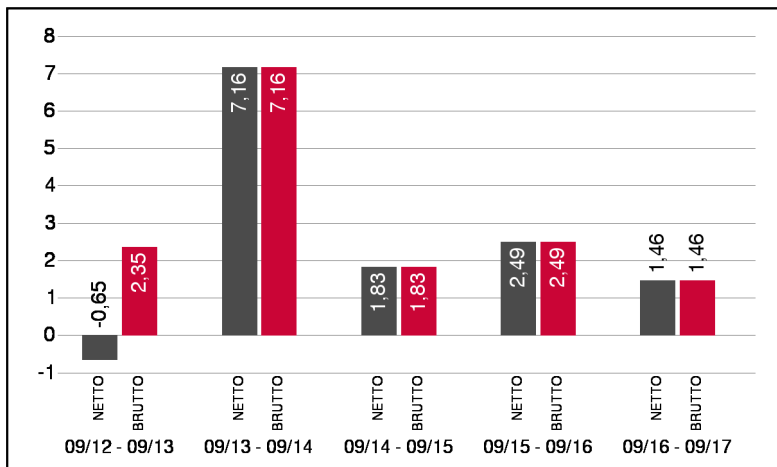
Dachfonds

1 / 2

## Fonds-Charakteristik

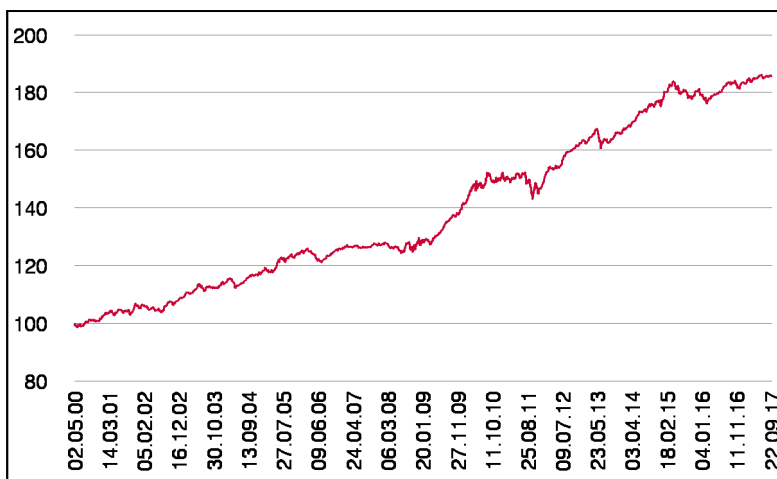
Der 3 Banken Renten-Dachfonds ist ein aktiv gemanagter Fonds, der überwiegend in Anleihefonds investiert. Ziel des Fonds ist es, aufgrund der Konstruktion als Dachfonds, eine Streuung hinsichtlich sämtlicher Veranlagungsvarianten der Anleihemärkte zu bieten - von Bundesanleihen über Corporate-Bonds bis hin zu Emerging Market-Bonds oder Währungen.

## Wertentwicklung 5 Jahre (% in 12-Monatsblöcken)\*\*



Abbildungszeitraum 22.09.2012 bis 22.09.2017. Die Grafik basiert auf eigenen Berechnungen gemäß OeKB-Methode und veranschaulicht die Wertentwicklung in der Vergangenheit. Zukünftige Ergebnisse können sowohl niedriger als auch höher ausfallen. Die Bruttowertentwicklung berücksichtigt die auf Fondsebene anfallenden Kosten (z.B. Verwaltungsvergütung), ohne die auf Kundenebene anfallenden Kosten (z.B. Ausgabeaufschlag und Depotkosten) einzubeziehen. In der Netto-Wertentwicklung wird darüber hinaus ein Ausgabeaufschlag in Höhe von 3,00% im ersten Betrachtungszeitraum berücksichtigt. Zusätzlich können Wertentwicklung mindernde Depotkosten anfallen. Annualisiert: Durchschnittliche jährliche Wertentwicklung nach OeKB-Methode. Absolut: Wertentwicklungsberechnung gesamt.

## Wertentwicklung seit Fondsbeginn (%)\*\*



\*\* In der Vergangenheit erzielte Erträge lassen keine verlässlichen Rückschlüsse auf die zukünftige Entwicklung eines Fonds zu.

## Stammdaten

Fondsstruktur	Thesaurierend
ISIN	AT0000744594
Fondswährung	EUR
Fondsbeginn	02.05.2000
Rechnungsjahrende	30.04.
Depotbank	BKS Bank AG
Fondsmanagement	3 Banken-Generali
Vertriebszulassung	AT, DE
WKN Deutschland	A0DJZ5

## Ausschüttung

Ex-Tag	01.08.2017
KEST-Ausschüttung	0,0980 EUR
Zahlbartag	03.08.2017

## Aktuelle Fondsdaten

Errechneter Wert	15,77 EUR
Fondsvermögen in Mio	70,31 EUR
Ausgabeaufschlag (Oberbank)	3,00%
Bestandsprovision (Oberbank) p.a.	0,2%

Hinweise zur steuerlichen Behandlung entnehmen Sie unserem aktuellen Rechenschaftsbericht.

## Historische Wertentwicklung (Brutto)

seit Jahresbeginn	1,32%**
1 Jahr	1,45%**
3 Jahre p.a.	1,92%**
5 Jahre p.a.	3,04%**
10 Jahre p.a.	3,93%**
seit Fondsbeginn p.a.	3,62%**

Die Performanceberechnung erfolgt durch die Österreichische Kontrollbank AG nach der OeKB-Methode. In der Wertentwicklung sind der beim Kauf anfallende maximale Ausgabeaufschlag in Höhe von 3,00% sowie die kundenspezifischen Konto- und Depotgebühren nicht berücksichtigt.

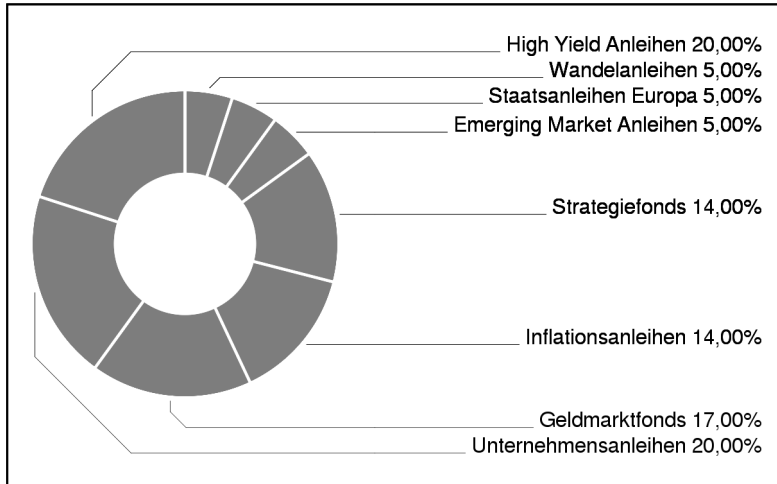
Bei diesem Dokument handelt es sich um Werbematerial und nicht um ein aufsichtsrechtliches Pflichtdokument. Es dient lediglich der Information der Anleger. Die verwendeten Informationen beruhen auf Quellen, die wir als zuverlässig erachten. Eine Garantie für deren Richtigkeit oder Vollständigkeit kann nicht übernommen werden. Die Inhalte sind unverbindlich und stellen keine Empfehlung zum Kauf oder Verkauf von Anteilsscheinen dar. Alleinverbindliche Grundlage für den Kauf von Investmentfondsanteilen sind die Wesentlichen Anlegerinformationen (KID) sowie der jeweilige Prospekt, welche in ihrer aktuellen Fassung in deutscher Sprache unter [www.3bg.at](http://www.3bg.at), der Oberbank AG, Niederlassung Deutschland, Oskar-von-Miller-Ring 38, D-80333 München, sowie den inländischen Zahlstellen des Fonds zur Verfügung stehen. Zusätzliche Information für Anleger in Deutschland: Die vorliegenden Informationen genügen nicht allen gesetzlichen Anforderungen zur Gewährleistung der Unvoreingenommenheit von Finanzanalysen und unterliegen nicht dem Verbot des Handels von der Veröffentlichung von Finanzanalysen.

# 3 Banken Renten-Dachfonds (R) (T)

Dachfonds

2 / 2

## Anleihen Allokation



## Einzeltitle (Top 20)

3 Banken Euro Bond-Mix (R) (T)	9,47%
3 Banken Inflationsschutzfonds	8,07%
LGIT BF Global Infl. Linked I1	7,05%
Local Currency Debt Fund Y (T)	5,47%
Apollo Euro Corporate Bond Fun	5,16%
Convertinvest Europ.Conv Fund	5,15%
3 B Unternehmensanleihen I T	5,15%
3BG Bond-Opportunities	5,11%
UBAM High Yield Sol.(T)/USD	5,09%
Jupiter Dynamic Bond D (T)	5,03%
HSBC GIF Euro High Yield Bond	5,02%
GS Glo Strategic Income Bond	4,92%
3BG Short-Term	4,83%
Aramea Rendite Plus (A)	4,78%
3BG Corporate-Austria	4,46%
3 B Emerg Market Bond-Mix (I)	4,12%
GS Growth & Em. Markets Debt	3,84%
3BG Dollar Bond hedged	2,93%
UBAM FCP EM Inv Gr. Corp. Bond	2,08%
3BG Dollar Bond	1,39%

## Bericht des Fondsmanagements

Ein großes Thema im August war der Konflikt mit Nordkorea. Zunächst war von einem Angriff auf die US-Pazifikinsel Guam die Rede, welcher von einem massiven rhetorischen Schlagabtausch begleitet wurde. Während es Mitte des Monats nach Beruhigung aussah, sorgte Ende August ein Raketenabgeschoss Nordkoreas für Nervosität an den Märkten. Diese Konfliktsituation sorgte abermals für ein Absinken der Renditen bei Anleihen hoher Bonität. Trotz stabiler Konjunkturindikatoren sowie Aufwärtsrevisionen bei den Wachstumserwartungen in Europa, tendieren Inflationserwartungen seitwärts und verschaffen den Notenbanken weiterhin geldpolitischen Spielraum. Die Debatte über das Zurückfahren der Anleihenkäufe könnte abermals nach hinten verschoben werden, jedoch muss diese in den kommenden Monaten geführt werden. Eine stabile Entwicklung verzeichneten im Berichtsmonat sowohl Investmentgrade-Corporates als auch Hochzinsanleihen. Die stärksten Kursgewinne verzeichnen Emerging Markets Anleihen. Der schwächere US-Dollar sowie die gesunkenen Zinserwartungen unterstützen diese Entwicklung.

**Hinweis: Im Rahmen der Anlagepolitik wird der 3 Banken Renten-Dachfonds hauptsächlich in Anteile an Kapitalanlagefonds investieren!**

Bei diesem Dokument handelt es sich um Werbematerial und nicht um ein aufsichtsrechtliches Pflichtdokument. Es dient lediglich der Information der Anleger. Die verwendeten Informationen beruhen auf Quellen, die wir als zuverlässig erachten. Eine Garantie für deren Richtigkeit oder Vollständigkeit kann nicht übernommen werden. Die Inhalte sind unverbindlich und stellen keine Empfehlung zum Kauf oder Verkauf von Anteilsscheinen dar. Alleinverbindliche Grundlage für den Kauf von Investmentfondsanteilen sind die Wesentlichen Anlegerinformationen (KID) sowie der jeweilige Prospekt, welche in ihrer aktuellen Fassung in deutscher Sprache unter [www.3bg.at](http://www.3bg.at), der Oberbank AG, Niederlassung Deutschland, Oskar-von-Miller-Ring 38, D-80333 München, sowie den inländischen Zahlstellen des Fonds zur Verfügung stehen. Zusätzliche Information für Anleger in Deutschland: Die vorliegenden Informationen genügen nicht allen gesetzlichen Anforderungen zur Gewährleistung der Unvoreingenommenheit von Finanzanalysen und unterliegen nicht dem Verbot des Handels von der Veröffentlichung von Finanzanalysen.