

Stichtag: 24.05.2017

3 Banken Emerging Market Bond-Mix (R) (T)

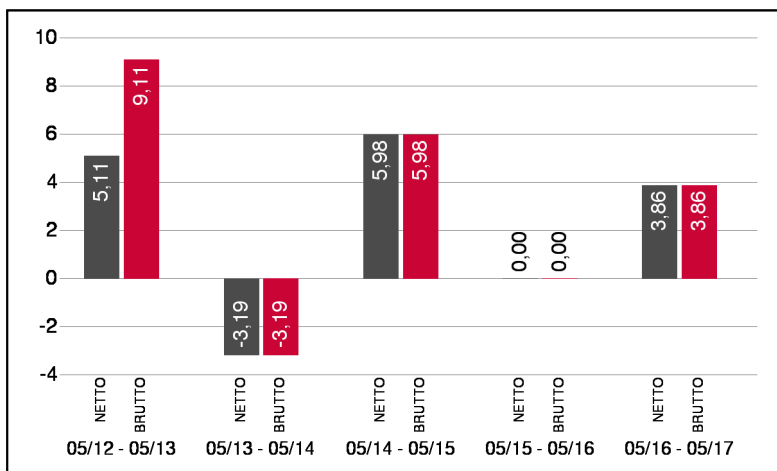
Rentenfonds

1 / 2

Fonds-Charakteristik

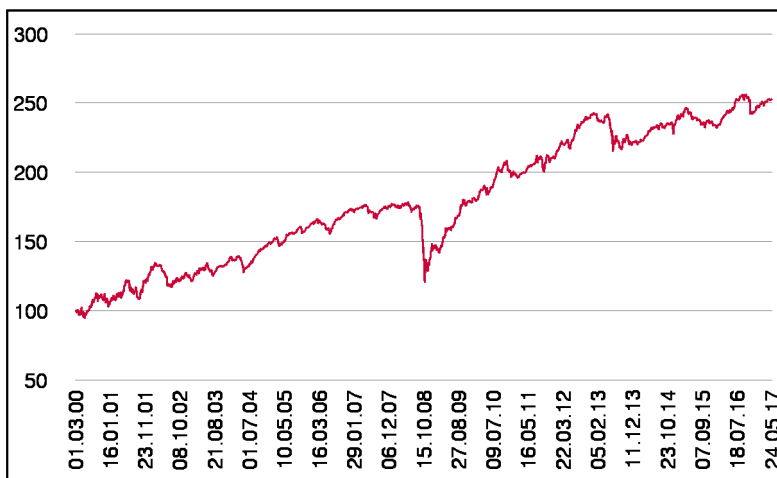
Der 3 Banken Emerging Market Bond-Mix investiert in Anleihen der sogenannten Emerging Markets (Schwellenländer aus den Regionen Asien, Lateinamerika, Osteuropa und Afrika). Der Fonds notiert zwar in Euro, veranlagt aber in hohem Ausmaß in US-Dollar-Anleihen weltweiter Emittenten. Der Fremdwährungsanteil wird weitestgehend abgesichert. Anleihen in lokalen Währungen finden im Fonds keine Verwendung. Bei höherer Volatilität bieten Emerging Market Bonds im Vergleich zu Bundesanleihen aus Industrienationen höhere Renditen und ermöglichen dem global investierenden Anleger eine klare Diversifikation.

Wertentwicklung 5 Jahre (% in 12-Monatsblöcken)**



Abbildungszeitraum 24.05.2012 bis 24.05.2017. Die Grafik basiert auf eigenen Berechnungen gemäß OeKB-Methode und veranschaulicht die Wertentwicklung in der Vergangenheit. Zukünftige Ergebnisse können sowohl niedriger als auch höher ausfallen. Die Bruttowertentwicklung berücksichtigt die auf Fondsebene anfallenden Kosten (z.B. Verwaltungsvergütung), ohne die auf Kundenebene anfallenden Kosten (z.B. Ausgabeaufschlag und Depotkosten) einzubeziehen. In der Netto-Wertentwicklung wird darüber hinaus ein Ausgabeaufschlag in Höhe von 4,00% im ersten Betrachtungszeitraum berücksichtigt. Zusätzlich können Wertentwicklung mindernde Depotkosten anfallen. Annualisiert: Durchschnittliche jährliche Wertentwicklung nach OeKB-Methode. Absolut: Wertentwicklungsberechnung gesamt.

Wertentwicklung seit Fondsbeginn (%)**



** In der Vergangenheit erzielte Erträge lassen keine verlässlichen Rückschlüsse auf die zukünftige Entwicklung eines Fonds zu.

Stammdaten

Fondsstruktur	Thesaurierend
ISIN	AT0000753173
Fondswährung	EUR
Fondsbeginn	01.03.2000
Rechnungsjahre	31.01.
Depotbank	BKS Bank AG
Fondsmanagement	3 Banken-Generali
Vertriebszulassung	AT, DE
WKN Deutschland	937603

Ausschüttung

Ex-Tag	02.05.2017
KEST-Ausschüttung	0,0000 EUR
Zahlbartag	04.05.2017

Aktuelle Fondsdaten

Errechneter Wert	21,00 EUR
Fondsvermögen in Mio	67,20 EUR
Ausgabeaufschlag (Oberbank)	4,00%
Bestandsprovision (Oberbank) p.a.	0,55%

Hinweise zur steuerlichen Behandlung entnehmen Sie unserem aktuellen Rechenschaftsbericht.

Kennzahlen

Ø Rendite (%)	4,90*
Ø Kupon (%)	6,44
Ø Restlaufzeit (Jahre)	8,47

* Gibt das Verhältnis der Auszahlungen zu den Einzahlungen einer Geld- bzw. Kapitalanlage an und wird meist in Prozent und jährlich angegeben.

Historische Wertentwicklung (Brutto)

seit Jahresbeginn	3,29%**
1 Jahr	3,85%**
3 Jahre p.a.	3,25%**
5 Jahre p.a.	3,01%**
10 Jahre p.a.	3,69%**
seit Fondsbeginn p.a.	5,52%**

Die Performanceberechnung erfolgt durch die Österreichische Kontrollbank AG nach der OeKB-Methode. In der Wertentwicklung sind der beim Kauf anfallende maximale Ausgabeaufschlag in Höhe von 4,00% sowie die kundenspezifischen Konto- und Depotgebühren nicht berücksichtigt.

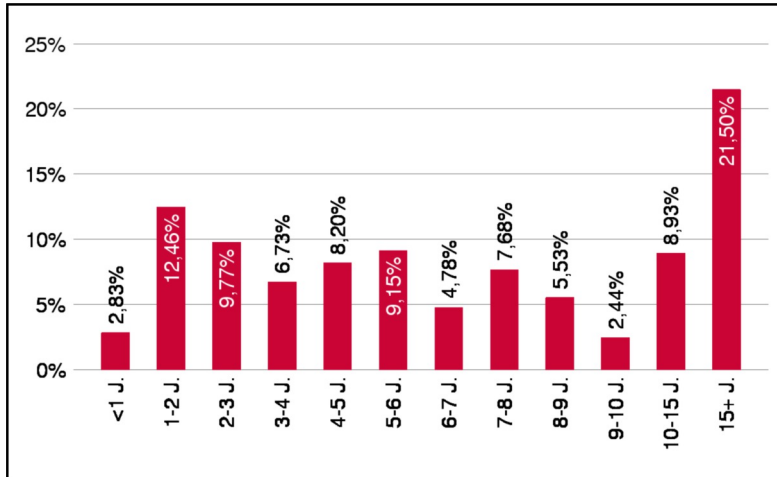
Bei diesem Dokument handelt es sich um Werbematerial und nicht um ein aufsichtsrechtliches Pflichtdokument. Es dient lediglich der Information der Anleger. Die verwendeten Informationen beruhen auf Quellen, die wir als zuverlässig erachten. Eine Garantie für deren Richtigkeit oder Vollständigkeit kann nicht übernommen werden. Die Inhalte sind unverbindlich und stellen keine Empfehlung zum Kauf oder Verkauf von Anteilsscheinen dar. Alleinverbindliche Grundlage für den Kauf von Investmentfondsanteilen sind die Wesentlichen Anlegerinformationen (KID) sowie der jeweilige Prospekt, welche in ihrer aktuellen Fassung in deutscher Sprache unter www.3bg.at, der Oberbank AG, Niederlassung Deutschland, Oskar-von-Miller-Ring 38, D-80333 München, sowie den inländischen Zahlstellen des Fonds zur Verfügung stehen. Zusätzliche Information für Anleger in Deutschland: Die vorliegenden Informationen genügen nicht allen gesetzlichen Anforderungen zur Gewährleistung der Unvoreingenommenheit von Finanzanalysen und unterliegen nicht dem Verbot des Handels von der Veröffentlichung von Finanzanalysen.

3 Banken Emerging Market Bond-Mix (R) (T)

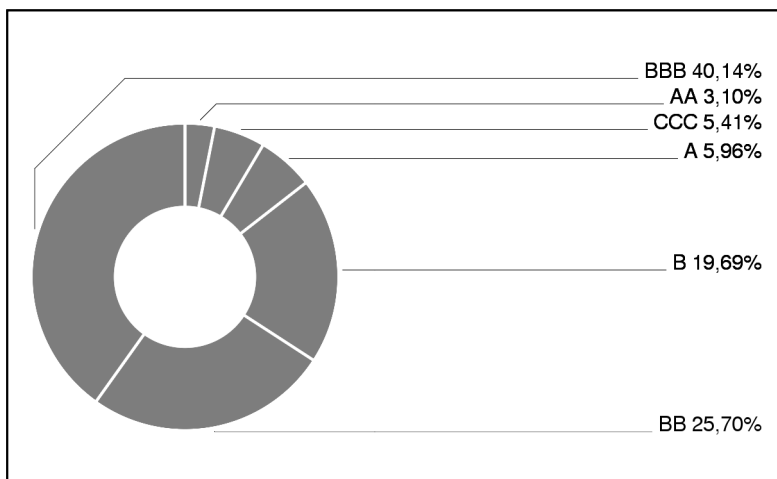
Rentenfonds

2 / 2

Laufzeitengewichtung



Ratinggewichtung



Bericht des Fondsmanagements

Die Fundamentaldaten und Stimmungsindikatoren in den Emerging Markets haben sich zuletzt weiter verbessert, die fortschreitende Erholung in den Developed Markets unterstützt diese Entwicklung zusätzlich. In Europa erfüllten sich die Befürchtungen der Marktteilnehmer, es könnten zwei europakritische Kandidaten in die französische Präsidentschaftswahl kommen, nicht. In den USA veröffentlichte Präsident Trump zu seinem 100 Tage Amtsjubiläum weitere Details zu seiner geplanten Steuerreform. Nach den letzten Rückschlägen werden sich die Pläne von Trump wahrscheinlich zeitlich nach hinten verschieben, dies schwächt tendenziell den USD. In Verbindung mit der relativ klar umrissenen US Zentralbank Strategie für 2017 sollte dies den in Fremdwährung verschuldeten Schwellenländer mehr Zeit geben, um das Schuldenthema zu lösen. Länder wie Venezuela, San Salvador und Ecuador kämpfen derzeit mit politischen und sozialen Unruhen, aktuell gibt es durch diese Länder aber wenig Ansteckungsgefahr für die gesamte Assetklasse. In diesem Umfeld konnte der Emerging Market Bond-Mix im Berichtsmonat einen Gewinn von 0,62% erzielen.

Ländergewichtung Anleihen

Mexiko	6,80%
Indonesien	5,74%
Russland	5,57%
Philippinen	5,00%
Argentinien	4,83%
Türkei	4,00%
China	3,95%
Ungarn	3,69%
Kolumbien	3,68%
Brasilien	3,52%
Südafrika	3,48%
Polen	3,41%
Kasachstan	3,30%
Malaysia	3,23%
Peru	2,97%