

3 Banken Aktien-Dachfonds

Aktienfonds

1 / 2

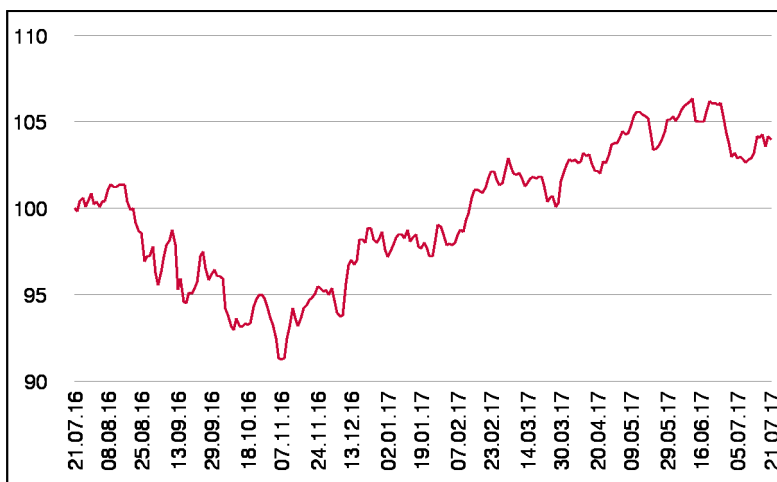
Fonds-Charakteristik

Der 3 Banken Aktien-Dachfonds veranlagt bis zu 100 % in Aktienfonds renommierter in- und ausländischer Fondsgesellschaften. Der Sinn des Dachfonds besteht nicht darin, die in der Vergangenheit besten Fonds zu kaufen, sondern die interessantesten Fondskonzepte für die jeweilige Anlagekategorie - je nach aktueller Markteinschätzung - auszuwählen und in einem Produkt zu bündeln. Die Auswahl der einzelnen Fonds erfolgt sowohl nach regionalen Gesichtspunkten als auch nach Branchen oder Themen. Zudem finden auch Investmentstile (Value/Growth) sowie die Veranlagungen in Aktien unterschiedlicher Unternehmensgröße (Small-/Mid-/Large-Caps) Berücksichtigung.

Wertentwicklung seit Fondsbeginn (%)



Wertentwicklung 1 Jahr (%)



Stammdaten

| | |
|--------------------|-------------------|
| Fondsstruktur | Thesaurierend |
| ISIN | AT0000784830 |
| Fondswährung | EUR |
| Fondsbeginn | 01.07.1999 |
| Rechnungsjahrende | 30.06. |
| Depotbank | BKS Bank AG |
| Fondsmanagement | 3 Banken-Generali |
| Vertriebszulassung | AT, DE |
| WKN Deutschland | 577966 |

Ausschüttung

| | |
|-------------------|------------|
| Ex-Tag | 03.10.2016 |
| KEST-Ausschüttung | 0,0000 EUR |
| Zahlbartag | 05.10.2016 |

Aktuelle Fondsdaten

| | |
|----------------------|-----------|
| Errechneter Wert | 17,26 EUR |
| Fondsvermögen in Mio | 31,36 EUR |
| Ausgabeaufschlag | 4,00% |

Hinweise zur steuerlichen Behandlung entnehmen Sie unserem aktuellen Rechenschaftsbericht.

Historische Wertentwicklung (Brutto)

| | |
|-----------------------|--------|
| seit Jahresbeginn | 6,54% |
| 1 Jahr | 3,97% |
| 3 Jahre p.a. | 9,70% |
| 5 Jahre p.a. | 10,54% |
| 10 Jahre p.a. | 3,21% |
| seit Fondsbeginn p.a. | 3,08% |

In der Vergangenheit erzielte Erträge lassen keine verlässlichen Rückschlüsse auf die zukünftige Entwicklung eines Fonds zu. Die Performanceberechnung erfolgt durch die Österreichische Kontrollbank AG nach der OeKB-Methode. In der Wertentwicklung sind der beim Kauf anfallende maximale Ausgabeaufschlag in Höhe von 4,00% sowie die kundenspezifischen Konto- und Depotgebühren nicht berücksichtigt.

Risikoeinstufung

| Typischerweise geringe Ertragschance | | | | Typischerweise hohe Ertragschance | | |
|--------------------------------------|---|---|---|-----------------------------------|---|---|
| geringeres Risiko | | | | hohes Risiko | | |
| 1 | 2 | 3 | 4 | 5 | 6 | 7 |

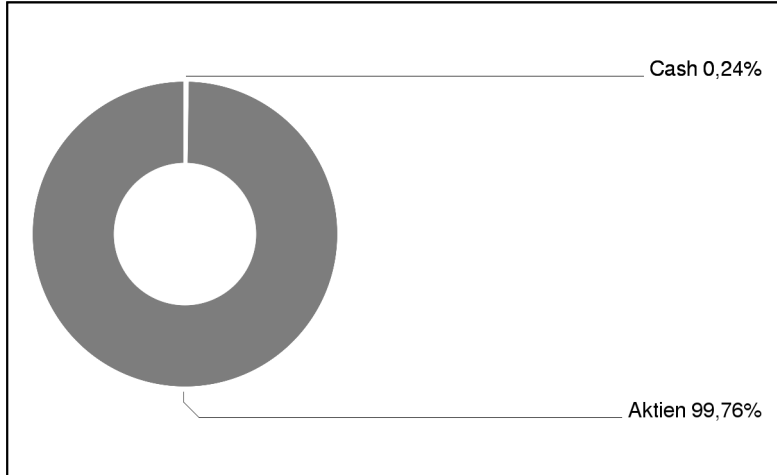
10 - 15 Jahre empfohlene Mindestbehaltdauer

3 Banken Aktien-Dachfonds

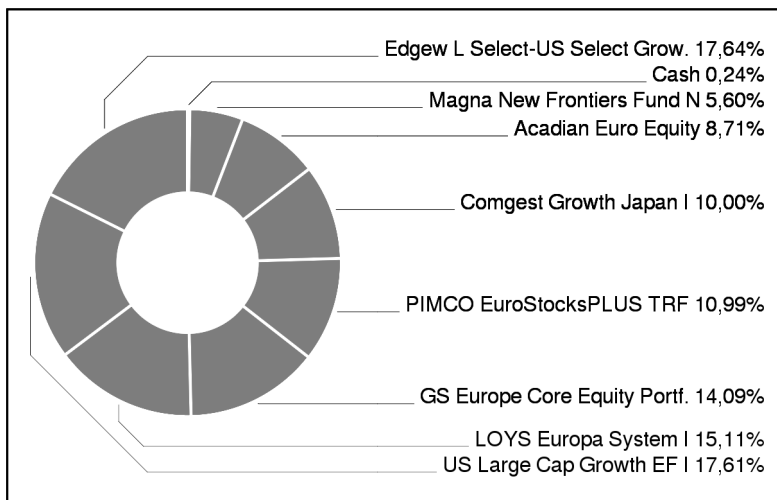
Aktienfonds

2 / 2

Assetgewichtung



Fondsgewichtung



Bericht des Fondsmanagements

Uneinheitlich präsentierten sich die globalen Börsen im Berichtszeitraum. Während Japan und die USA in ihren Heimatwährungen fester tendierten, gaben die europäischen Börsen nach. Währungsverluste im US-Dollar und Yen führten jedoch dazu, dass die erwähnten Gewinne für Euroanleger egalisiert wurden. Mit Ausnahme der französischen Parlamentswahlen, die La République en Marche (LRM) deutlich für sich entscheiden konnte, blieb das politische Spektrum relativ ruhig. Auch die Anzahl von US-Twitternachrichten reduzierte sich deutlich. Die politische Sommerpause wirft ihre Schatten voraus, somit gilt der Gewinnberichtssaison, die im Juli beginnt, die volle Aufmerksamkeit. Unseren Europaschwerpunkt halten wir weiterhin aufrecht; Ende Juni erreichte der Verbraucherpreisindex für den Europäischen Wirtschaftsraum ein 10-Jahreshoch. Die Makrozahlen in der Region bleiben weiterhin überzeugend.

Hinweis: Im Rahmen der Anlagepolitik wird der 3 Banken Aktien-Dachfonds hauptsächlich in Anteile an anderen Kapitalanlagefonds investieren!