

Stichtag: 21.07.2017

3 Banken Aktien-Dachfonds

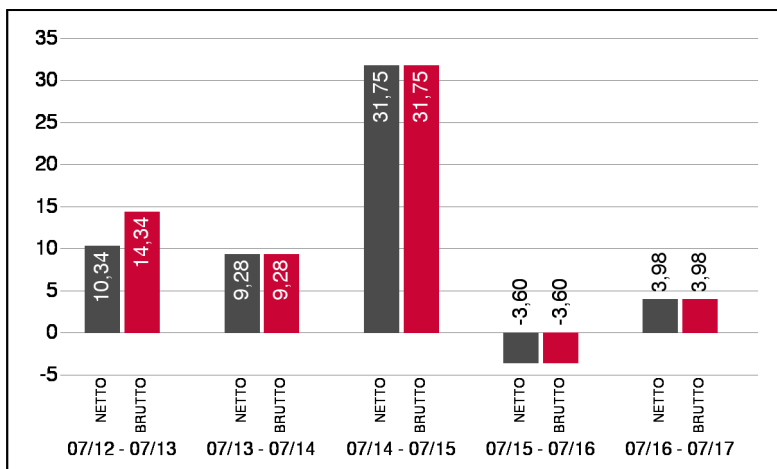
Aktienfonds

1 / 2

Fonds-Charakteristik

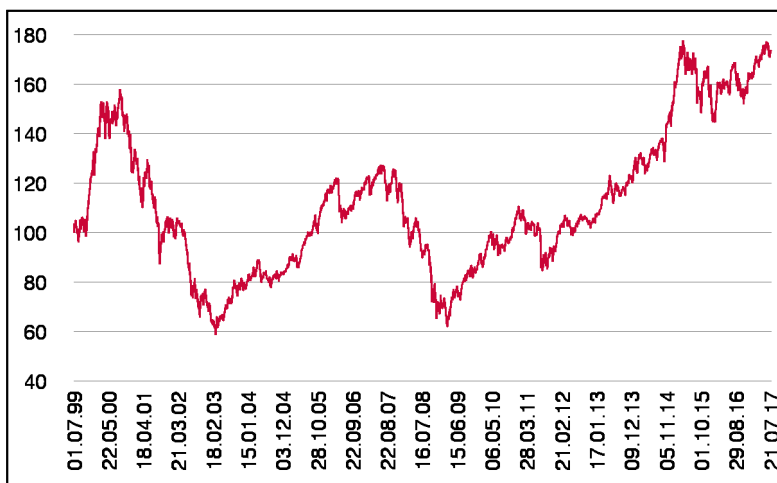
Der 3 Banken Aktien-Dachfonds veranlagt bis zu 100 % in Aktienfonds renommierter in- und ausländischer Fondsgesellschaften. Der Sinn des Dachfonds besteht nicht darin, die in der Vergangenheit besten Fonds zu kaufen, sondern die interessantesten Fondskonzepte für die jeweilige Anlagekategorie - je nach aktueller Markteinschätzung - auszuwählen und in einem Produkt zu bündeln. Die Auswahl der einzelnen Fonds erfolgt sowohl nach regionalen Gesichtspunkten als auch nach Branchen oder Themen. Zudem finden auch Investmentstile (Value/Growth) sowie die Veranlagungen in Aktien unterschiedlicher Unternehmensgröße (Small-/Mid-/Large-Caps) Berücksichtigung.

Wertentwicklung 5 Jahre (% , in 12-Monatsblöcken)**



Abbildungszeitraum 21.07.2012 bis 21.07.2017. Die Grafik basiert auf eigenen Berechnungen gemäß OeKB-Methode und veranschaulicht die Wertentwicklung in der Vergangenheit. Zukünftige Ergebnisse können sowohl niedriger als auch höher ausfallen. Die Bruttowertentwicklung berücksichtigt die auf Fondsebene anfallenden Kosten (z.B. Verwaltungsvergütung), ohne die auf Kundenebene anfallenden Kosten (z.B. Ausgabeaufschlag und Depotkosten) einzubeziehen. In der Netto-Wertentwicklung wird darüber hinaus ein Ausgabeaufschlag in Höhe von 4,00% im ersten Betrachtungszeitraum berücksichtigt. Zusätzlich können Wertentwicklung mindernde Depotkosten anfallen. Annualisiert: Durchschnittliche jährliche Wertentwicklung nach OeKB-Methode. Absolut: Wertentwicklungsberechnung gesamt.

Wertentwicklung seit Fondsbeginn (%)**



** In der Vergangenheit erzielte Erträge lassen keine verlässlichen Rückschlüsse auf die zukünftige Entwicklung eines Fonds zu.

Stammdaten

Fondsstruktur	Thesaurierend
ISIN	AT0000784830
Fondswährung	EUR
Fondsbeginn	01.07.1999
Rechnungsjahrende	30.06.
Depotbank	BKS Bank AG
Fondsmanagement	3 Banken-Generali
Vertriebszulassung	AT, DE
WKN Deutschland	577966

Ausschüttung

Ex-Tag	03.10.2016
KEST-Ausschüttung	0,0000 EUR
Zahlbartag	05.10.2016

Aktuelle Fondsdaten

Errechneter Wert	17,26 EUR
Fondsvermögen in Mio	31,36 EUR
Ausgabeaufschlag (Oberbank)	4,00%
Bestandsprovision (Oberbank) p.a.	0,61%

Hinweise zur steuerlichen Behandlung entnehmen Sie unserem aktuellen Rechenschaftsbericht.

Historische Wertentwicklung (Brutto)

seit Jahresbeginn	6,54%**
1 Jahr	3,97%**
3 Jahre p.a.	9,70%**
5 Jahre p.a.	10,54%**
10 Jahre p.a.	3,21%**
seit Fondsbeginn p.a.	3,08%**

Die Performanceberechnung erfolgt durch die Österreichische Kontrollbank AG nach der OeKB-Methode. In der Wertentwicklung sind der beim Kauf anfallende maximale Ausgabeaufschlag in Höhe von 4,00% sowie die kundenspezifischen Konto- und Depotgebühren nicht berücksichtigt.

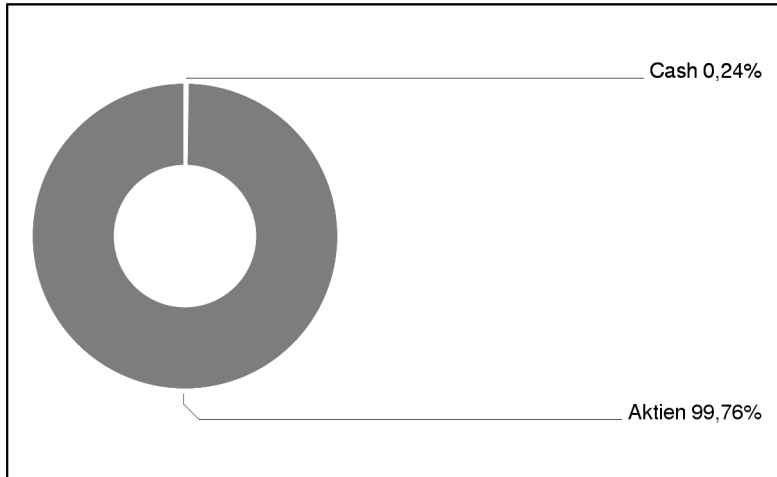
Bei diesem Dokument handelt es sich um Werbematerial und nicht um ein aufsichtsrechtliches Pflichtdokument. Es dient lediglich der Information der Anleger. Die verwendeten Informationen beruhen auf Quellen, die wir als zuverlässig erachten. Eine Garantie für deren Richtigkeit oder Vollständigkeit kann nicht übernommen werden. Die Inhalte sind unverbindlich und stellen keine Empfehlung zum Kauf oder Verkauf von Anteilsscheinen dar. Alleinverbindliche Grundlage für den Kauf von Investmentfondsanteilen sind die Wesentlichen Anlegerinformationen (KID) sowie der jeweilige Prospekt, welche in ihrer aktuellen Fassung in deutscher Sprache unter www.3bg.at, der Oberbank AG, Niederlassung Deutschland, Oskar-von-Miller-Ring 38, D-80333 München, sowie den inländischen Zahlstellen des Fonds zur Verfügung stehen. Zusätzliche Information für Anleger in Deutschland: Die vorliegenden Informationen genügen nicht allen gesetzlichen Anforderungen zur Gewährleistung der Unvoreingenommenheit von Finanzanalysen und unterliegen nicht dem Verbot des Handels von der Veröffentlichung von Finanzanalysen.

3 Banken Aktien-Dachfonds

Aktienfonds

2 / 2

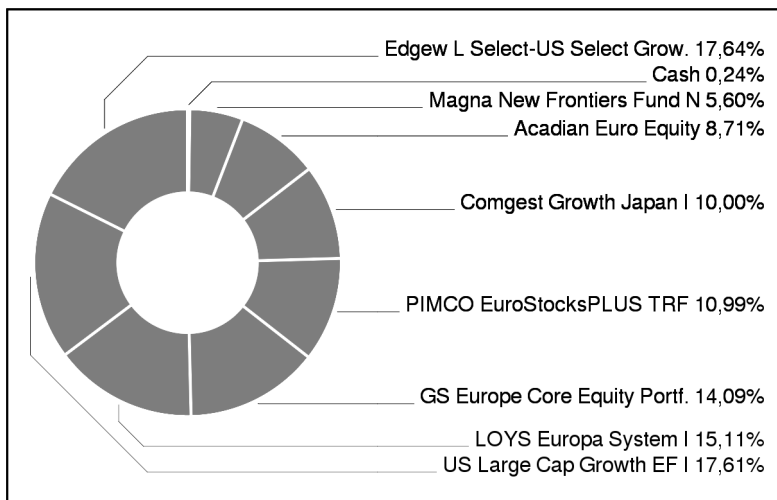
Assetgewichtung



Bericht des Fondsmanagements

Uneinheitlich präsentierten sich die globalen Börsen im Berichtszeitraum. Während Japan und die USA in ihren Heimatwährungen fester tendierten, gaben die europäischen Börsen nach. Währungsverluste im US-Dollar und Yen führten jedoch dazu, dass die erwähnten Gewinne für Euroanleger egalisiert wurden. Mit Ausnahme der französischen Parlamentswahlen, die La République en Marche (LRM) deutlich für sich entscheiden konnte, blieb das politische Spektrum relativ ruhig. Auch die Anzahl von US-Twitternachrichten reduzierte sich deutlich. Die politische Sommerpause wirft ihre Schatten voraus, somit gilt der Gewinnberichtssaison, die im Juli beginnt, die volle Aufmerksamkeit. Unseren Europaschwerpunkt halten wir weiterhin aufrecht; Ende Juni erreichte der Verbraucherpreisindex für den Europäischen Wirtschaftsraum ein 10-Jahreshoch. Die Makrozahlen in der Region bleiben weiterhin überzeugend.

Fondsgewichtung



Hinweis: Im Rahmen der Anlagepolitik wird der 3 Banken Aktien-Dachfonds hauptsächlich in Anteile an anderen Kapitalanlagefonds investieren!

Bei diesem Dokument handelt es sich um Werbematerial und nicht um ein aufsichtsrechtliches Pflichtdokument. Es dient lediglich der Information der Anleger. Die verwendeten Informationen beruhen auf Quellen, die wir als zuverlässig erachten. Eine Garantie für deren Richtigkeit oder Vollständigkeit kann nicht übernommen werden. Die Inhalte sind unverbindlich und stellen keine Empfehlung zum Kauf oder Verkauf von Anteilsscheinen dar. Alleinverbindliche Grundlage für den Kauf von Investmentfondsanteilen sind die Wesentlichen Anlegerinformationen (KID) sowie der jeweilige Prospekt, welche in ihrer aktuellen Fassung in deutscher Sprache unter www.3bg.at, der Oberbank AG, Niederlassung Deutschland, Oskar-von-Miller-Ring 38, D-80333 München, sowie den inländischen Zahlstellen des Fonds zur Verfügung stehen. Zusätzliche Information für Anleger in Deutschland: Die vorliegenden Informationen genügen nicht allen gesetzlichen Anforderungen zur Gewährleistung der Vorvorgelegenheit von Finanzanalysen und unterliegen nicht dem Verbot des Handels von der Veröffentlichung von Finanzanalysen.