

Stichtag: 22.05.2017

3 Banken Europa Stock-Mix (R) (T)

Aktienfonds

1 / 2

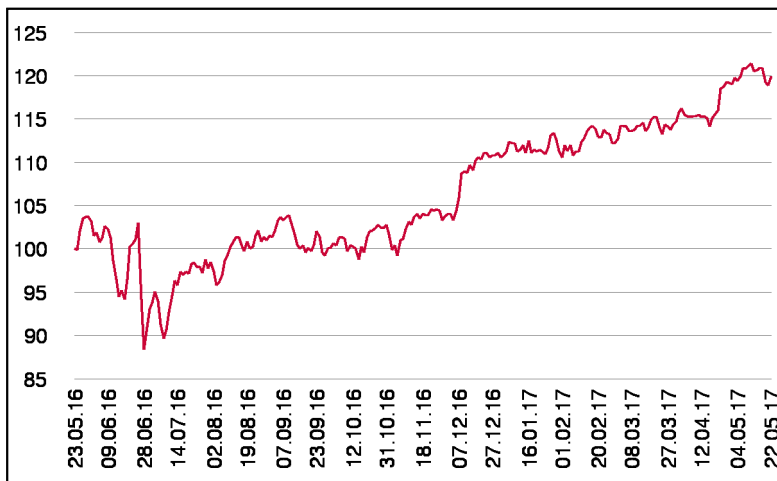
Fonds-Charakteristik

Der 3 Banken Europa Stock-Mix ist ein Aktienfonds, dem das gesamte europäische Anlageuniversum zur Verfügung steht. Durch eine emotionslose Analyse verschiedener Kennzahlen und basierend auf einer fundamentalen Kapitalanlagephilosophie werden Einzeltitel ausgewählt und in das Portfolio aufgenommen. Zusätzlich wird durch eine Gleichgewichtung auf Länder- und Einzeltitelebene ein mögliches Klumpenrisiko vermieden. Ziel ist es unterbewertete Unternehmen zu finden und entsprechende Ergebnisse für den Anleger zu erzielen.

Wertentwicklung seit Fondsbeginn (%)



Wertentwicklung 1 Jahr (%)



Stammdaten

Fondsstruktur	Thesaurierend
ISIN	AT0000801014
Fondswährung	EUR
Fondsbeginn	01.07.1998
Rechnungsjahrende	15.09.
Depotbank	Bank für Tirol und Vorarlberg AG
Fondsmanagement	3 Banken-Generali
Vertriebszulassung	AT, DE
WKN Deutschland	989378

Ausschüttung

Ex-Tag	01.12.2016
KEST-Ausschüttung	0,0000 EUR
Zahlbartag	05.12.2016

Aktuelle Fondsdaten

Errechneter Wert	9,52 EUR
Fondsvermögen in Mio	40,92 EUR
Ausgabeaufschlag	5,00%

Hinweise zur steuerlichen Behandlung entnehmen Sie unserem aktuellen Rechenschaftsbericht.

Historische Wertentwicklung (Brutto)

seit Jahresbeginn	8,42%
1 Jahr	19,89%
3 Jahre p.a.	6,61%
5 Jahre p.a.	13,02%
10 Jahre p.a.	0,71%
seit Fondsbeginn p.a.	1,66%

In der Vergangenheit erzielte Erträge lassen keine verlässlichen Rückschlüsse auf die zukünftige Entwicklung eines Fonds zu. Die Performanceberechnung erfolgt durch die Österreichische Kontrollbank AG nach der OeKB-Methode. In der Wertentwicklung sind der beim Kauf anfallende maximale Ausgabeaufschlag in Höhe von 5,00% sowie die kundenspezifischen Konto- und Depotgebühren nicht berücksichtigt.

Risikoeinstufung

Typischerweise geringe Ertragschance			Typischerweise hohe Ertragschance			
geringeres Risiko			hohes Risiko			
1	2	3	4	5	6	7

10 - 15 Jahre empfohlene Mindestbehaltdauer

Dieses Dokument wurde ausschließlich zu Informationszwecken erstellt. Die verwendeten Informationen beruhen auf Quellen, die wir als zuverlässig erachten. Eine Garantie für deren Richtigkeit oder Vollständigkeit kann nicht übernommen werden. Die Inhalte sind unverbindlich und stellen keine Empfehlung zum Kauf oder Verkauf von Anteilsscheinen dar. Alleinverbindliche Grundlage für den Kauf von Investmentfondsanteilen sind die Wesentlichen Anlegerinformationen (KID) sowie der jeweilige Prospekt, welche in ihrer aktuellen Fassung in deutscher Sprache unter www.3bg.at, sowie den inländischen Zahlstellen des Fonds zur Verfügung stehen.

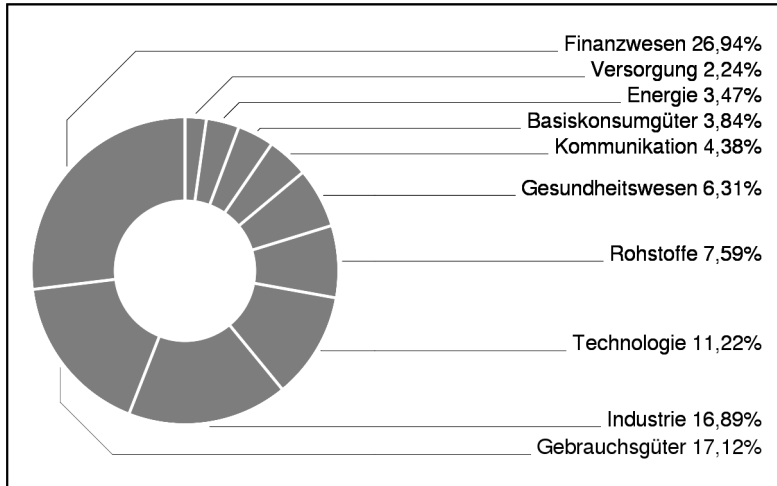
Das Nettovermögen kann aufgrund der Portfoliozusammensetzung oder der verwendeten Portfoliomanagementtechniken unter Umständen eine erhöhte Volatilität aufweisen.

3 Banken Europa Stock-Mix (R) (T)

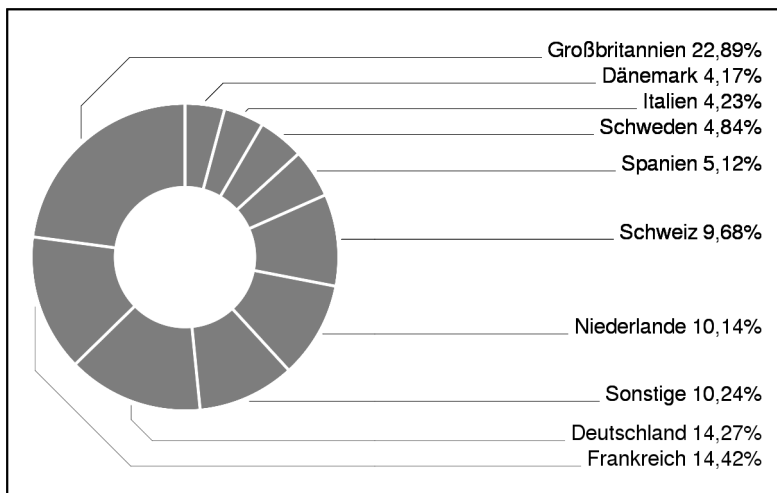
Aktienfonds

2 / 2

Branchengewichtung



Ländergewichtung



Bericht des Fondsmanagements

Ein erfreulicher Start in die Gewinnsaison sowie weiterhin steigende Frühindikatoren im Euroraum unterstützten die europäischen Aktienmärkte auch im April. Nachdem Macron, der pro-europäische französische Präsidentschaftskandidat, im ersten Wahlgang 24% der Stimmen holte, gefolgt von Le Pen mit 21%, reagierte der Markt mit positiven Kursprüngen - der europäische Bankensektor legte am Tag nach der Wahl sogar um +7,2% zu. Der sich abzeichnende Wahlsieg Macrons und schwächere US-Konjunkturdaten führten zu einer Aufwertung des Euro gegenüber dem US-Dollar. Keine Änderung gab es bei der ultra-lockeren Geldpolitik der EZB vor dem Hintergrund der anhaltend niedrigen Inflation im Euroraum.

Einzeltitle (Top 10)

COBHAM PLC	1,69%
AURUBIS AG	1,65%
SOFTWARE AG O.N.	1,61%
ASM INTL N.V.	1,59%
NOVO-NORDISK NAM.B DK-,20	1,51%
BAYER AG NA O.N.	1,49%
BUCHER INDS NAM.	1,49%
NESTE OYJ	1,46%
ALLIANZ SE NA O.N.	1,46%
NN GROUP NV	1,45%

in % des Fondsvermögens

Währungsgewichtung

EUR	54,96%
GBP	25,18%
CHF	9,62%
SEK	4,81%
DKK	4,15%
NOK	1,29%