

Stichtag: 23.06.2017

Generali EURO Stock-Selection (R) (T)

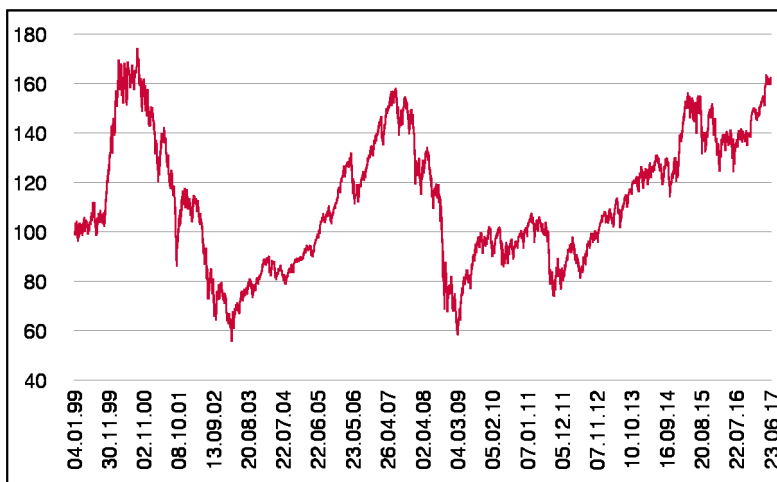
Aktienfonds

1 / 2

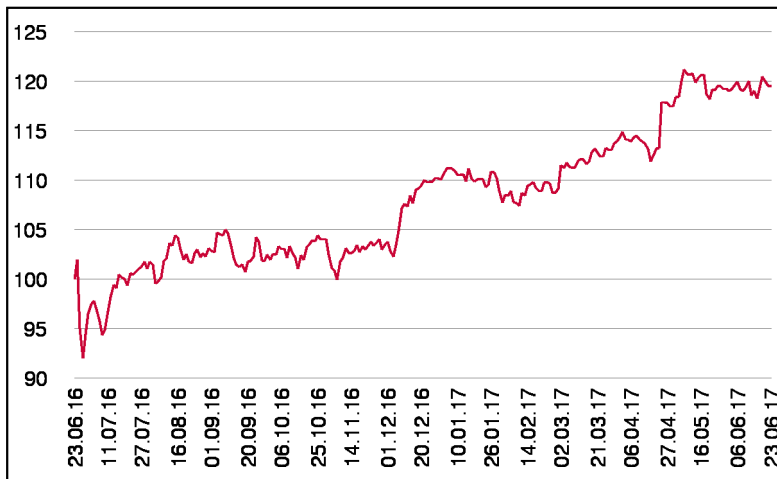
Fonds-Charakteristik

Der Generali EURO Stock-Selection veranlagt in Aktien aus Teilnehmerländern der europäischen Währungsunion. Blue-Chips sind deutlich übergewichtet, zur Beimischung können auch geringer kapitalisierte Werte herangezogen werden. Der Fonds profitiert aufgrund seiner Ausrichtung von der Dynamik und der Entwicklung der größten europäischen Unternehmen. Das Portfolio besteht aus 33 in etwa gleich gewichteten Einzelinvestments. Das Fondsmanagement kann je nach Markteinschätzung das Aktienmarktrisiko durch Cash oder Finanzmarktinstrumente auf bis zu 51% reduzieren.

Wertentwicklung seit Fondsbeginn (%)



Wertentwicklung 1 Jahr (%)



Stammdaten

Fondsstruktur	Thesaurierend
ISIN	AT0000810536
Fondswährung	EUR
Fondsbeginn	04.01.1999
Rechnungsjahre	31.12.
Depotbank	BKS Bank AG
Fondsmanagement	3 Banken-Generali
Vertriebszulassung	AT

Ausschüttung

Ex-Tag	15.03.2017
KEST-Ausschüttung	0,0000 EUR
Zahlbartag	17.03.2017

Aktuelle Fondsdaten

Errechneter Wert	15,36 EUR
Fondsvermögen in Mio	139,48 EUR
Ausgabeaufschlag	5,00%


Hinweise zur steuerlichen Behandlung entnehmen Sie unserem aktuellen Rechenschaftsbericht.

Historische Wertentwicklung (Brutto)

seit Jahresbeginn	8,55%
1 Jahr	19,44%
3 Jahre p.a.	7,26%
5 Jahre p.a.	13,68%
10 Jahre p.a.	0,43%
seit Fondsbeginn p.a.	2,61%

In der Vergangenheit erzielte Erträge lassen keine verlässlichen Rückschlüsse auf die zukünftige Entwicklung eines Fonds zu. Die Performanceberechnung erfolgt durch die Österreichische Kontrollbank AG nach der OeKB-Methode. In der Wertentwicklung sind der beim Kauf anfallende maximale Ausgabeaufschlag in Höhe von 5,00% sowie die kundenspezifischen Konto- und Depotgebühren nicht berücksichtigt.

Risikoeinstufung



10 - 15 Jahre empfohlene Mindestbehaltdauer

Dieses Dokument wurde ausschließlich zu Informationszwecken erstellt. Die verwendeten Informationen beruhen auf Quellen, die wir als zuverlässig erachten. Eine Garantie für deren Richtigkeit oder Vollständigkeit kann nicht übernommen werden. Die Inhalte sind unverbindlich und stellen keine Empfehlung zum Kauf oder Verkauf von Anteilsscheinen dar. Alleinverbindliche Grundlage für den Kauf von Investmentfondsanteilen sind die Wesentlichen Anlegerinformationen (KID) sowie der jeweilige Prospekt, welche in ihrer aktuellen Fassung in deutscher Sprache unter www.3bg.at, sowie den inländischen Zahlstellen des Fonds zur Verfügung stehen.

Das Nettovermögen kann aufgrund der Portfoliozusammensetzung oder der verwendeten Portfoliomanagementtechniken unter Umständen eine erhöhte Volatilität aufweisen.

Stichtag: 23.06.2017

Generali EURO Stock-Selection (R) (T)

Aktienfonds

2 / 2

Einzeltitle

UNILEVER CVA	3,08%	Basiskonsumgüter
OREAL (L') INH.	3,08%	Basiskonsumgüter
HENKEL AG+CO.KGAA VZO	3,03%	Basiskonsumgüter
INNOGY SE	3,32%	Energie
REPSOL S.A. INH.	2,84%	Energie
ENI S.P.A.	2,58%	Energie
ALLIANZ SE NA O.N.	3,08%	Finanzwesen
ING GROEP NV	3,06%	Finanzwesen
AXA S.A. INH.	2,97%	Finanzwesen
INTESA SANPAOLO	2,93%	Finanzwesen
BCO SANTANDER N.EO0,5	2,89%	Finanzwesen
KBC GROEP N.V.	2,88%	Finanzwesen
BNP PARIBAS INH.	2,87%	Finanzwesen
STE GENERALE INH.	2,80%	Finanzwesen
LVMH	3,26%	Gebrauchsgüter
BAY.MOTOREN WERKE AG ST	2,83%	Gebrauchsgüter
PEUGEOT SA	2,78%	Gebrauchsgüter
GRIFOLS SA INH.	3,38%	Gesundheitswesen
KONINKL. PHILIPS	3,13%	Gesundheitswesen
FRESENIUS SE+CO.KGAA O.N.	3,04%	Gesundheitswesen
ESSILOR INTL INH.	3,01%	Gesundheitswesen
SANOFI SA INHABER	3,00%	Gesundheitswesen
SAFRAN INH.	3,34%	Industrie
VINCI S.A. INH.	3,05%	Industrie
THALES S.A.	3,02%	Industrie
DEUTSCHE POST AG NA O.N.	2,95%	Industrie
SIEMENS AG NA	2,92%	Industrie
DT.TELEKOM AG NA	2,89%	Kommunikation
ORANGE INH.	2,79%	Kommunikation
BASF SE NA O.N.	2,66%	Rohstoffe
ATOS SE NOM.	3,19%	Technologie
SAP SE O.N.	3,11%	Technologie
IBERDROLA INH.	3,17%	Versorgung

in % des Fondsvermögens

Bericht des Fondsmanagements

Der europäische Aktienmarkt machte im Mai eine Seitwärtsbewegung. Für freundliche Stimmung an den Märkten sorgten die steigenden Unternehmensgewinne sowie der Wahlsieg von Emmanuel Macron in der französischen Präsidentschaftswahl. Während positive Konjunkturdaten im Euroraum sowie steigende Frühindikatoren die Märkte unterstützten, wirkte die Aufwertung des Euro gegenüber dem USD kurzzeitig belastend. Trotz makroökonomischer Spannungsfelder bleibt die Schwankungsbreite an den Aktienmärkten auf sehr niedrigem Niveau. Die beste Performance im Mai hatten die Sektoren Telekommunikation und Versorger.

Ländergewichtung Aktien

Frankreich	39,60%
Deutschland	30,15%
Spanien	12,41%
Niederlande	9,37%
Italien	5,57%
Belgien	2,91%

Währungsgewichtung

EUR	100,00%
-----	---------

Dieses Dokument wurde ausschließlich zu Informationszwecken erstellt. Die verwendeten Informationen beruhen auf Quellen, die wir als zuverlässig erachten. Eine Garantie für deren Richtigkeit oder Vollständigkeit kann nicht übernommen werden. Die Inhalte sind unverbindlich und stellen keine Empfehlung zum Kauf oder Verkauf von Anteilsscheinen dar. Alleinverbindliche Grundlage für den Kauf von Investmentfondsanteilen sind die Wesentlichen Anlegerinformationen (KID) sowie der jeweilige Prospekt, welche in ihrer aktuellen Fassung in deutscher Sprache unter www.3bg.at, sowie den inländischen Zahlstellen des Fonds zur Verfügung stehen.

Das Nettovermögen kann aufgrund der Portfoliozusammensetzung oder der verwendeten Portfoliomanagementtechniken unter Umständen eine erhöhte Volatilität aufweisen.