

Stichtag: 24.05.2017

Generali EURO Stock-Selection (R) (T)

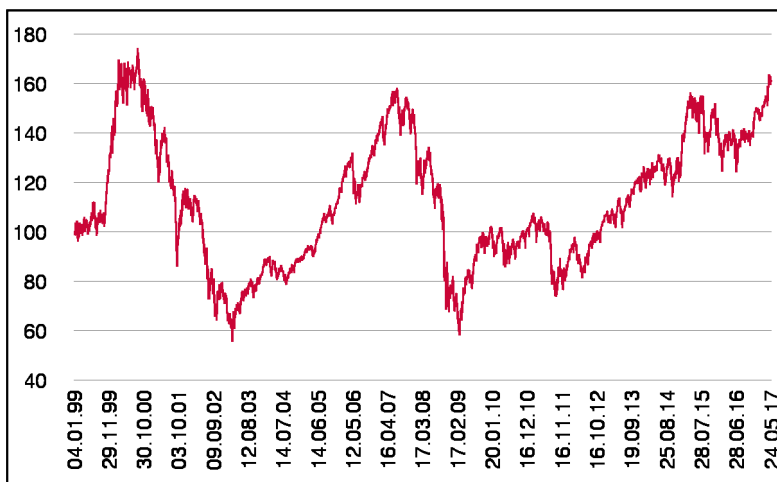
Aktienfonds

1 / 2

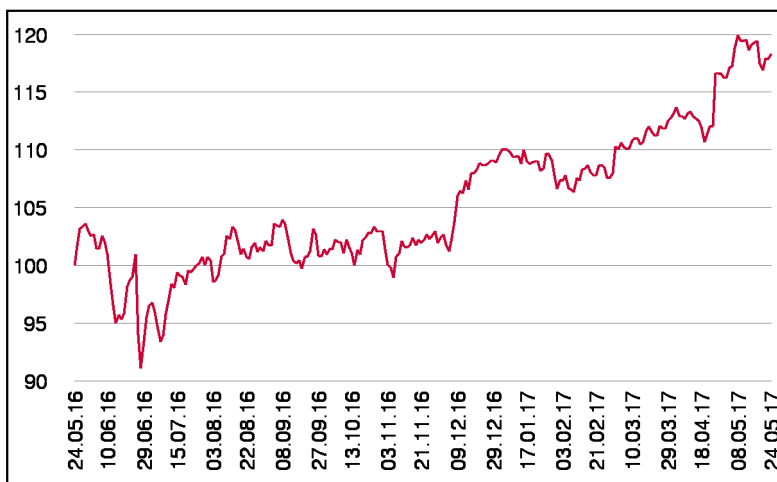
Fonds-Charakteristik

Der Generali EURO Stock-Selection veranlagt in Aktien aus Teilnehmerländern der europäischen Währungsunion. Blue-Chips sind deutlich übergewichtet, zur Beimischung können auch geringer kapitalisierte Werte herangezogen werden. Der Fonds profitiert aufgrund seiner Ausrichtung von der Dynamik und der Entwicklung der größten europäischen Unternehmen. Das Portfolio besteht aus 33 in etwa gleich gewichteten Einzelinvestments. Das Fondsmanagement kann je nach Markteinschätzung das Aktienmarktrisiko durch Cash oder Finanzmarktinstrumente auf bis zu 51% reduzieren.

Wertentwicklung seit Fondsbeginn (%)



Wertentwicklung 1 Jahr (%)



Stammdaten

Fondsstruktur	Thesaurierend
ISIN	AT0000810536
Fondswährung	EUR
Fondsbeginn	04.01.1999
Rechnungsjahre	31.12.
Depotbank	BKS Bank AG
Fondsmanagement	3 Banken-Generali
Vertriebszulassung	AT

Ausschüttung

Ex-Tag	15.03.2017
KEST-Ausschüttung	0,0000 EUR
Zahlbartag	17.03.2017

Aktuelle Fondsdaten

Errechneter Wert	15,37 EUR
Fondsvermögen in Mio	139,36 EUR
Ausgabeaufschlag	5,00%


Hinweise zur steuerlichen Behandlung entnehmen Sie unserem aktuellen Rechenschaftsbericht.

Historische Wertentwicklung (Brutto)

seit Jahresbeginn	8,62%
1 Jahr	18,32%
3 Jahre p.a.	8,36%
5 Jahre p.a.	13,96%
10 Jahre p.a.	0,43%
seit Fondsbeginn p.a.	2,63%

In der Vergangenheit erzielte Erträge lassen keine verlässlichen Rückschlüsse auf die zukünftige Entwicklung eines Fonds zu. Die Performanceberechnung erfolgt durch die Österreichische Kontrollbank AG nach der OeKB-Methode. In der Wertentwicklung sind der beim Kauf anfallende maximale Ausgabeaufschlag in Höhe von 5,00% sowie die kundenspezifischen Konto- und Depotgebühren nicht berücksichtigt.

Risikoeinstufung



10 - 15 Jahre empfohlene Mindestbehaltdauer

Dieses Dokument wurde ausschließlich zu Informationszwecken erstellt. Die verwendeten Informationen beruhen auf Quellen, die wir als zuverlässig erachten. Eine Garantie für deren Richtigkeit oder Vollständigkeit kann nicht übernommen werden. Die Inhalte sind unverbindlich und stellen keine Empfehlung zum Kauf oder Verkauf von Anteilsscheinen dar. Alleinverbindliche Grundlage für den Kauf von Investmentfondsanteilen sind die Wesentlichen Anlegerinformationen (KID) sowie der jeweilige Prospekt, welche in ihrer aktuellen Fassung in deutscher Sprache unter www.3bg.at, sowie den inländischen Zahlstellen des Fonds zur Verfügung stehen.

Das Nettovermögen kann aufgrund der Portfoliozusammensetzung oder der verwendeten Portfoliomanagementtechniken unter Umständen eine erhöhte Volatilität aufweisen.

Stichtag: 24.05.2017

Generali EURO Stock-Selection (R) (T)

Aktienfonds

2 / 2

Einzeltitle

OREAL (L') INH.	3,06%	Basiskonsumgüter
UNILEVER CVA	3,04%	Basiskonsumgüter
HENKEL AG+CO.KGAA VZO	2,96%	Basiskonsumgüter
AHOLD DELHAIZE,KON.	2,87%	Basiskonsumgüter
INNOGY SE	3,22%	Energie
REPSOL S.A. INH.	3,15%	Energie
ENI S.P.A.	2,83%	Energie
ING GROEP NV	3,10%	Finanzwesen
BNP PARIBAS INH.	3,07%	Finanzwesen
KBC GROEP N.V.	3,03%	Finanzwesen
ALLIANZ SE NA O.N.	3,02%	Finanzwesen
STE GENERALE INH.	3,02%	Finanzwesen
INTESA SANPAOLO	3,02%	Finanzwesen
AXA S.A. INH.	2,97%	Finanzwesen
BCO SANTANDER N.E00,5	2,88%	Finanzwesen
LVMH	3,20%	Gebrauchsgüter
BAY.MOTOREN WERKE AG ST	2,91%	Gebrauchsgüter
PEUGEOT SA	2,79%	Gebrauchsgüter
GRIFOLS SA INH.	3,14%	Gesundheitswesen
KONINKL. PHILIPS	3,01%	Gesundheitswesen
SANOFI SA INHABER	2,98%	Gesundheitswesen
FRESENIUS SE+CO.KGAA O.N.	2,92%	Gesundheitswesen
SAFRAN INH.	3,11%	Industrie
THALES S.A.	3,02%	Industrie
VINCI S.A. INH.	2,97%	Industrie
SIEMENS AG NA	2,96%	Industrie
DEUTSCHE POST AG NA O.N.	2,88%	Industrie
ORANGE INH.	3,02%	Kommunikation
TELEFONICA INH.	2,92%	Kommunikation
BASF SE NA O.N.	2,66%	Rohstoffe
ATOS SE NOM.	3,10%	Technologie
SAP SE O.N.	3,07%	Technologie
IBERDROLA INH.	3,13%	Versorgung

in % des Fondsvermögens

Bericht des Fondsmanagements

Ein erfreulicher Start in die Gewinnsaison sowie weiterhin steigende Frühindikatoren im Euroraum unterstützten die europäischen Aktienmärkte auch im April. Nachdem Macron, der pro-europäische französische Präsidentschaftskandidat, im ersten Wahlgang 24% der Stimmen holte, gefolgt von Le Pen mit 21%, reagierte der Markt mit positiven Kursprüngen ☒ der europäische Bankensektor legte am Tag nach der Wahl sogar um +7,2% zu. Der sich abzeichnende Wahlsieg Macrons und schwächere US-Konjunkturdaten führten zu einer Aufwertung des Euro gegenüber dem US-Dollar. Keine Änderung gab es bei der ultra-lockeren Geldpolitik der EZB vor dem Hintergrund der anhaltend niedrigen Inflation im Euroraum.

Ländergewichtung Aktien

Frankreich	36,66%
Deutschland	26,85%
Spanien	15,37%
Niederlande	12,15%
Italien	5,91%
Belgien	3,06%

Währungsgewichtung

EUR	100,00%
-----	---------

Dieses Dokument wurde ausschließlich zu Informationszwecken erstellt. Die verwendeten Informationen beruhen auf Quellen, die wir als zuverlässig erachten. Eine Garantie für deren Richtigkeit oder Vollständigkeit kann nicht übernommen werden. Die Inhalte sind unverbindlich und stellen keine Empfehlung zum Kauf oder Verkauf von Anteilsscheinen dar. Alleinverbindliche Grundlage für den Kauf von Investmentfondsanteilen sind die Wesentlichen Anlegerinformationen (KID) sowie der jeweilige Prospekt, welche in ihrer aktuellen Fassung in deutscher Sprache unter www.3bg.at, sowie den inländischen Zahlstellen des Fonds zur Verfügung stehen.

Das Nettovermögen kann aufgrund der Portfoliozusammensetzung oder der verwendeten Portfoliomanagementtechniken unter Umständen eine erhöhte Volatilität aufweisen.