

Stichtag: 24.05.2017

3 Banken Emerging-Mix

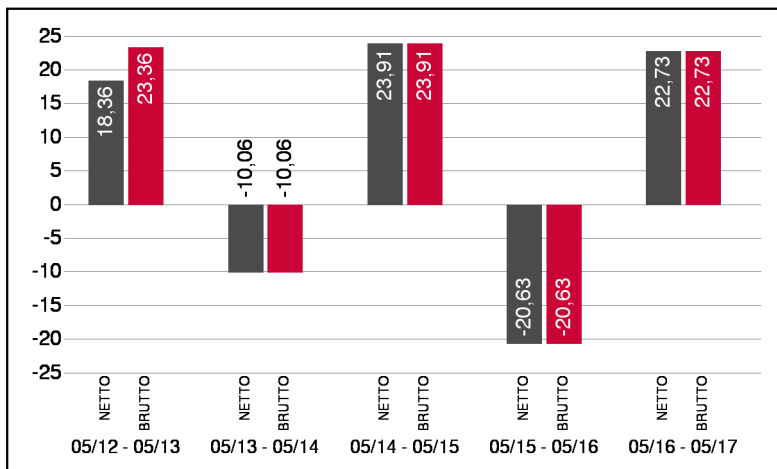
Dachfonds

1 / 2

Fonds-Charakteristik

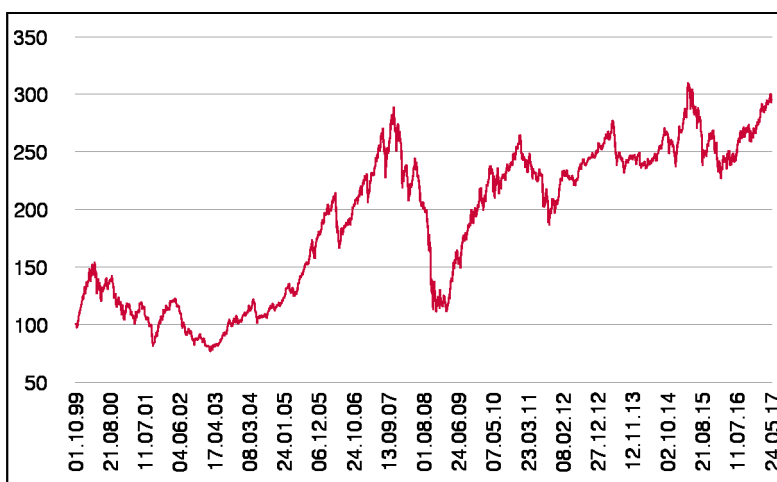
Der 3 Banken Emerging-Mix ist als Dachfonds konzipiert, der in Regionen-, Länder- und Themenfonds aus den sogenannten Emerging Markets (Schwellenländer aus den Regionen Asien, Lateinamerika, Osteuropa und Afrika) investiert. Das Konzept des Dachfonds besteht nicht darin, die in der Vergangenheit besten Fonds zu kaufen, sondern darin, die interessantesten Fondskonzepte für die jeweilige Anlagekategorie auszuwählen und in einem Produkt zu bündeln. Die Gewichtung der einzelnen Regionen wird je nach Markteinschätzung aktiv angepasst.

Wertentwicklung 5 Jahre (% in 12-Monatsblöcken)**



Abbildungszeitraum 24.05.2012 bis 24.05.2017. Die Grafik basiert auf eigenen Berechnungen gemäß OeKB-Methode und veranschaulicht die Wertentwicklung in der Vergangenheit. Zukünftige Ergebnisse können sowohl niedriger als auch höher ausfallen. Die Bruttowertentwicklung berücksichtigt die auf Fondsebene anfallenden Kosten (z.B. Verwaltungsvergütung), ohne die auf Kundenebene anfallenden Kosten (z.B. Ausgabeaufschlag und Depotkosten) einzubeziehen. In der Netto-Wertentwicklung wird darüber hinaus ein Ausgabeaufschlag in Höhe von 5,00% im ersten Betrachtungszeitraum berücksichtigt. Zusätzlich können Wertentwicklung mindernde Depotkosten anfallen. Annualisiert: Durchschnittliche jährliche Wertentwicklung nach OeKB-Methode. Absolut: Wertentwicklungsberechnung gesamt.

Wertentwicklung seit Fondsbeginn (%)**



** In der Vergangenheit erzielte Erträge lassen keine verlässlichen Rückschlüsse auf die zukünftige Entwicklung eines Fonds zu.

Stammdaten

| | |
|--------------------|-------------------|
| Fondsstruktur | Thesaurierend |
| ISIN | AT0000818489 |
| Fondswährung | EUR |
| Fondsbeginn | 01.10.1999 |
| Rechnungsjahrende | 30.04. |
| Depotbank | Oberbank AG |
| Fondsmanagement | 3 Banken-Generali |
| Vertriebszulassung | AT, DE |
| WKN Deutschland | A0DJJ7 |

Ausschüttung

| | |
|-------------------|------------|
| Ex-Tag | 01.08.2016 |
| KEST-Ausschüttung | 0,0000 EUR |
| Zahlbartag | 03.08.2016 |

Aktuelle Fondsdaten

| | |
|-----------------------------------|-----------|
| Errechneter Wert | 28,08 EUR |
| Fondsvermögen in Mio | 27,56 EUR |
| Ausgabeaufschlag (Oberbank) | 5,00% |
| Bestandsprovision (Oberbank) p.a. | 0,61% |

Hinweise zur steuerlichen Behandlung entnehmen Sie unserem aktuellen Rechenschaftsbericht.

Historische Wertentwicklung (Brutto)

| | |
|-----------------------|----------|
| seit Jahresbeginn | 9,81%** |
| 1 Jahr | 22,72%** |
| 3 Jahre p.a. | 6,47%** |
| 5 Jahre p.a. | 5,91%** |
| 10 Jahre p.a. | 1,85%** |
| seit Fondsbeginn p.a. | 6,30%** |

Die Performanceberechnung erfolgt durch die Österreichische Kontrollbank AG nach der OeKB-Methode. In der Wertentwicklung sind der beim Kauf anfallende maximale Ausgabeaufschlag in Höhe von 5,00% sowie die kundenspezifischen Konto- und Depotgebühren nicht berücksichtigt.

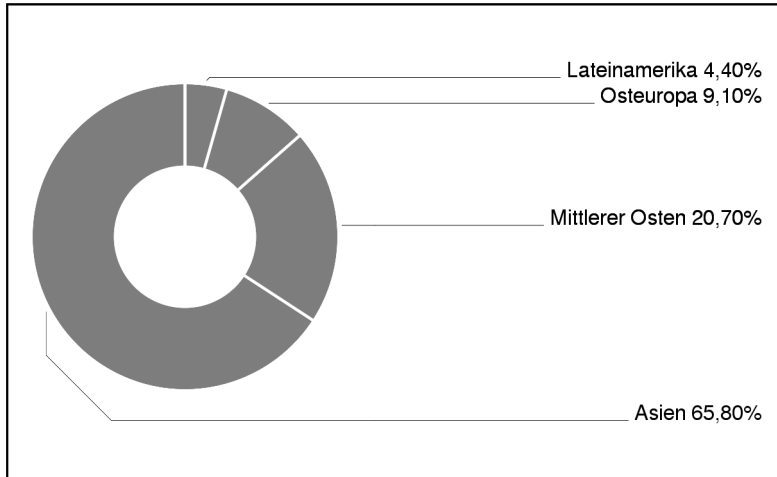
Bei diesem Dokument handelt es sich um Werbematerial und nicht um ein aufsichtsrechtliches Pflichtdokument. Es dient lediglich der Information der Anleger. Die verwendeten Informationen beruhen auf Quellen, die wir als zuverlässig erachten. Eine Garantie für deren Richtigkeit oder Vollständigkeit kann nicht übernommen werden. Die Inhalte sind unverbindlich und stellen keine Empfehlung zum Kauf oder Verkauf von Anteilsscheinen dar. Alleinverbindliche Grundlage für den Kauf von Investmentfondsanteilen sind die Wesentlichen Anlegerinformationen (KID) sowie der jeweilige Prospekt, welche in ihrer aktuellen Fassung in deutscher Sprache unter www.3bg.at, der Oberbank AG, Niederlassung Deutschland, Oskar-von-Miller-Ring 38, D-80333 München, sowie den inländischen Zahlstellen des Fonds zur Verfügung stehen. Zusätzliche Information für Anleger in Deutschland: Die vorliegenden Informationen genügen nicht allen gesetzlichen Anforderungen zur Gewährleistung der Unvoreingenommenheit von Finanzanalysen und unterliegen nicht dem Verbot des Handels von der Veröffentlichung von Finanzanalysen.

3 Banken Emerging-Mix

Dachfonds

2 / 2


Regionengewichtung



Bericht des Fondsmanagements

Emerging Markets konnten im April um über 2 Prozent zulegen. Das Monatsplus wurde jedoch stark durch einen sich abschwächenden US-Dollar zum Euro verwässert. Auch wenn die Währungsentwicklung das Ergebnis belastete, so wirkt ein schwacher US-Dollar makropolitisch förderlich für diese Märkte. Das Verschuldungsproblem dieser Länder wird auf diese Weise deutlich gebremst. Die globalen makroökonomischen Daten aus den USA und Europa wirken sich weiterhin positiv für diese Märkte aus, was sich in fortgesetzten Kapitalzuflüssen widerspiegelte. Bewertungsbezogen haben die Märkte weiter Potenzial. Einem erwarteten KGV von 12,6 stehen Wachstumsraten für den gesamten Wirtschaftsraum von knapp 26 Prozent gegenüber.

Fondsgewichtung



Hinweis: Im Rahmen der Anlagepolitik wird der 3 Banken Emerging-Mix hauptsächlich in Anteile an Kapitalanlagefonds investieren!

Bei diesem Dokument handelt es sich um Werbematerial und nicht um ein aufsichtsrechtliches Pflichtdokument. Es dient lediglich der Information der Anleger. Die verwendeten Informationen beruhen auf Quellen, die wir als zuverlässig erachten. Eine Garantie für deren Richtigkeit oder Vollständigkeit kann nicht übernommen werden. Die Inhalte sind unverbindlich und stellen keine Empfehlung zum Kauf oder Verkauf von Anteilsscheinen dar. Alleinverbindliche Grundlage für den Kauf von Investmentfondsanteilen sind die Wesentlichen Anlegerinformationen (KID) sowie der jeweilige Prospekt, welche in ihrer aktuellen Fassung in deutscher Sprache unter www.3bg.at, der Oberbank AG, Niederlassung Deutschland, Oskar-von-Miller-Ring 38, D-80333 München, sowie den inländischen Zahlstellen des Fonds zur Verfügung stehen. Zusätzliche Information für Anleger in Deutschland: Die vorliegenden Informationen genügen nicht allen gesetzlichen Anforderungen zur Gewährleistung der Unvoreingenommenheit von Finanzanalysen und unterliegen nicht dem Verbot des Handels von der Veröffentlichung von Finanzanalysen.