

Stichtag: 21.07.2017

# 3 Banken Europa Bond-Mix (R) (A)

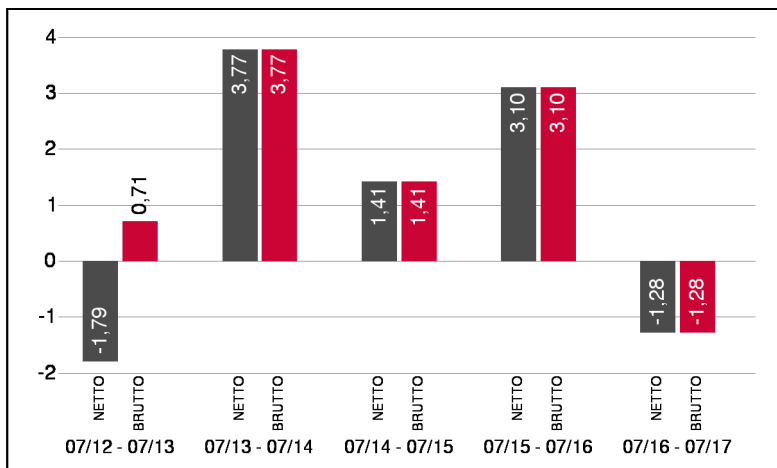
Rentenfonds

1 / 2

## Fonds-Charakteristik

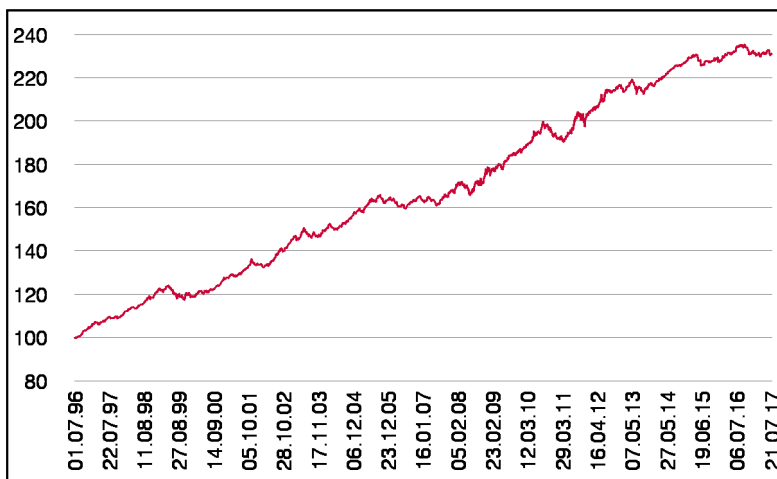
Der 3 Banken Europa Bond-Mix investiert in Anleihen und geldmarktnahen Anlagen, wobei der Schwerpunkt auf den Investitionen auf Euro-land-Anleihen gelegt wird. Für die Veranlagung werden überwiegend Staatsanleihen sowie Bank- und Unternehmensanleihen von guter Bonität und guter Liquidität herangezogen. Je nach Markteinschätzung wird in unterschiedliche Laufzeiten investiert. Andere europäische Währungen (z.B. Pfund) können untergewichtet beigemischt werden.

## Wertentwicklung 5 Jahre (% in 12-Monatsblöcken)\*\*



Abbildungszeitraum 21.07.2012 bis 21.07.2017. Die Grafik basiert auf eigenen Berechnungen gemäß OeKB-Methode und veranschaulicht die Wertentwicklung in der Vergangenheit. Zukünftige Ergebnisse können sowohl niedriger als auch höher ausfallen. Die Bruttowertentwicklung berücksichtigt die auf Fondsebene anfallenden Kosten (z.B. Verwaltungsvergütung), ohne die auf Kundenebene anfallenden Kosten (z.B. Ausgabeaufschlag und Depotkosten) einzubeziehen. In der Netto-Wertentwicklung wird darüber hinaus ein Ausgabeaufschlag in Höhe von 2,50% im ersten Betrachtungszeitraum berücksichtigt. Zusätzlich können Wertentwicklung mindernde Depotkosten anfallen. Annualisiert: Durchschnittliche jährliche Wertentwicklung nach OeKB-Methode. Absolut: Wertentwicklungsberechnung gesamt.

## Wertentwicklung seit Fondsbeginn (%)\*\*



\*\* In der Vergangenheit erzielte Erträge lassen keine verlässlichen Rückschlüsse auf die zukünftige Entwicklung eines Fonds zu.

## Stammdaten

|                    |                                  |
|--------------------|----------------------------------|
| Fondsstruktur      | Ausschüttend                     |
| ISIN               | AT0000986344                     |
| Fondswährung       | EUR                              |
| Fondsbeginn        | 01.07.1996                       |
| Rechnungsjahrende  | 15.09.                           |
| Depotbank          | Bank für Tirol und Vorarlberg AG |
| Fondsmanagement    | 3 Banken-Generali                |
| Vertriebszulassung | AT, DE                           |
| WKN Deutschland    | 921349                           |

## Ausschüttung

|              |            |
|--------------|------------|
| Ex-Tag       | 01.12.2016 |
| Ausschüttung | 0,1000 EUR |
| Zahlbartag   | 05.12.2016 |

## Aktuelle Fondsdaten

|                                   |           |
|-----------------------------------|-----------|
| Errechneter Wert                  | 8,40 EUR  |
| Fondsvermögen in Mio              | 83,68 EUR |
| Ausgabeaufschlag (Oberbank)       | 2,50%     |
| Bestandsprovision (Oberbank) p.a. | 0,35%     |

Hinweise zur steuerlichen Behandlung entnehmen Sie unserem aktuellen Rechenschaftsbericht.

## Kennzahlen

|                        |       |
|------------------------|-------|
| Ø Rendite (%)          | 0,28* |
| Ø Kupon (%)            | 2,37  |
| Ø Restlaufzeit (Jahre) | 4,62  |

\* Gibt das Verhältnis der Auszahlungen zu den Einzahlungen einer Geld- bzw. Kapitalanlage an und wird meist in Prozent und jährlich angegeben.

## Historische Wertentwicklung (Brutto)

|                       |          |
|-----------------------|----------|
| seit Jahresbeginn     | -0,59%** |
| 1 Jahr                | -1,27%** |
| 3 Jahre p.a.          | 1,06%**  |
| 5 Jahre p.a.          | 1,53%**  |
| 10 Jahre p.a.         | 3,58%**  |
| seit Fondsbeginn p.a. | 4,06%**  |

Die Performanceberechnung erfolgt durch die Österreichische Kontrollbank AG nach der OeKB-Methode. In der Wertentwicklung sind der beim Kauf anfallende maximale Ausgabeaufschlag in Höhe von 2,50% sowie die kundenspezifischen Konto- und Depotgebühren nicht berücksichtigt.

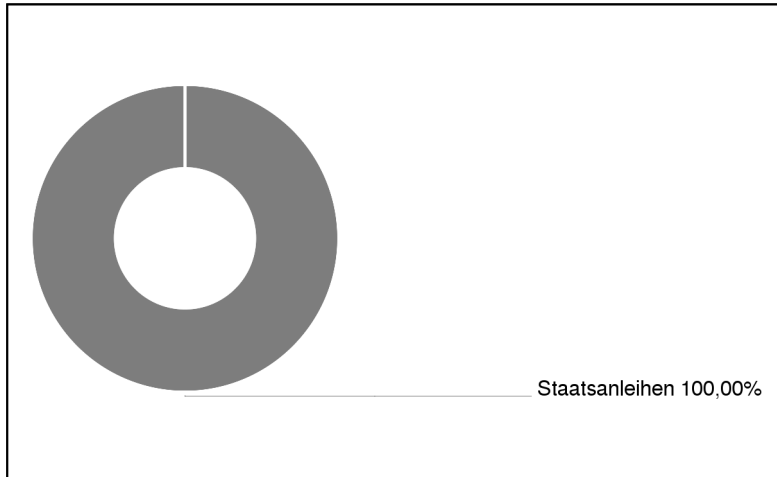
Bei diesem Dokument handelt es sich um Werbematerial und nicht um ein aufsichtsrechtliches Pflichtdokument. Es dient lediglich der Information der Anleger. Die verwendeten Informationen beruhen auf Quellen, die wir als zuverlässig erachten. Eine Garantie für deren Richtigkeit oder Vollständigkeit kann nicht übernommen werden. Die Inhalte sind unverbindlich und stellen keine Empfehlung zum Kauf oder Verkauf von Anteilsscheinen dar. Alleinverbindliche Grundlage für den Kauf von Investmentfondsanteilen sind die Wesentlichen Anlegerinformationen (KID) sowie der jeweilige Prospekt, welche in ihrer aktuellen Fassung in deutscher Sprache unter [www.3bg.at](http://www.3bg.at), der Oberbank AG, Niederlassung Deutschland, Oskar-von-Miller-Ring 38, D-80333 München, sowie den inländischen Zahlstellen des Fonds zur Verfügung stehen. Zusätzliche Information für Anleger in Deutschland: Die vorliegenden Informationen genügen nicht allen gesetzlichen Anforderungen zur Gewährleistung der Unvoreingenommenheit von Finanzanalysen und unterliegen nicht dem Verbot des Handels von der Veröffentlichung von Finanzanalysen.

# 3 Banken Europa Bond-Mix (R) (A)

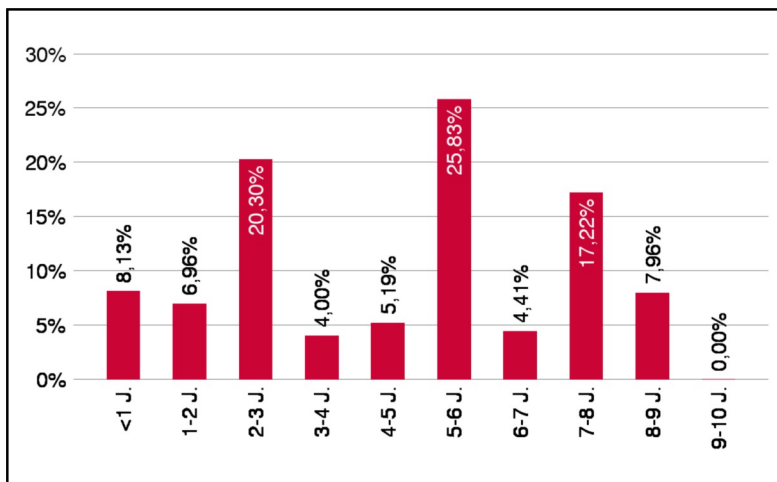
Rentenfonds

2 / 2

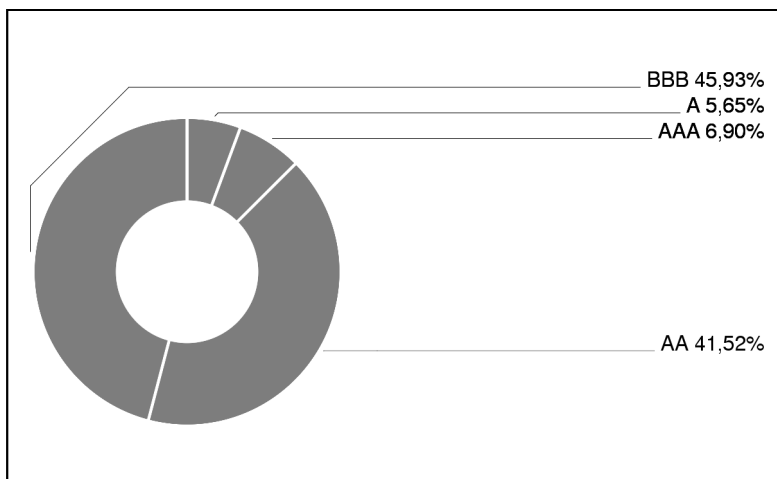
## Anleihengewichtung



## Laufzeitengewichtung



## Ratinggewichtung



## Bericht des Fondsmanagements

Die Finanzmärkte wiesen im Monat Juni aufgrund abklingend wahrgenommener politischer und wirtschaftlicher Ängste eine historisch geringe Marktvolatilität auf. In den USA herrscht praktisch Vollbeschäftigung, weshalb die FED die gesunkene Inflation als nur temporär ansehen und an ihrem Zinserhöhungspfad mit vom Markt eingepreisten weiteren zwei Zinserhöhungen in 2017 festhalten wird. In Europa zeigten die konjunkturellen Indikatoren weiterhin nach oben und festigen das Bild einer nachhaltigen realwirtschaftlichen Entwicklung. Die geldpolitischen Maßnahmen der EZB fanden ihren Weg in die Realwirtschaft, aufgrund erhöhter Arbeitslosigkeit reagierten die Inflationszahlen aber noch nicht im gewünschten Ausmaß, weshalb Leitzinserhöhungen frühestens 2018 wahrscheinlich werden. Die Rendite 10-jähriger deutscher Staatsanleihen stieg auf 0,46%. Das Hauptaugenmerk der Anleiheveranlagung liegt auf europäischen Staats- und Unternehmensanleihen.

## Emittenten

|                             |        |
|-----------------------------|--------|
| Spanien, Königreich         | 20,59% |
| Italien, Republik           | 17,81% |
| Frankreich, Republik        | 13,60% |
| Österreich, Republik        | 11,68% |
| Belgien, Königreich         | 9,44%  |
| Niederlande, Königreich der | 5,77%  |
| Irland, Republik            | 4,73%  |

in % des Fondsvermögens

## Hinweis:

Gemäß den von der Finanzmarktaufsicht bewilligten Fondsbestimmungen können Wertpapiere oder Geldmarktinstrumente, die von der Republik Österreich, der Bundesrepublik Deutschland, dem Königreich der Niederlande, der Französischen Republik sowie der Republik Finnland begeben oder garantiert werden, zu mehr als 35 vH des Fondsvermögens erworben werden, sofern die Veranlagung des Fondsvermögens in zumindest sechs verschiedenen Emissionen erfolgt, wobei die Veranlagung in ein und derselben Emission 30 vH des Fondsvermögens nicht überschreiten darf.