

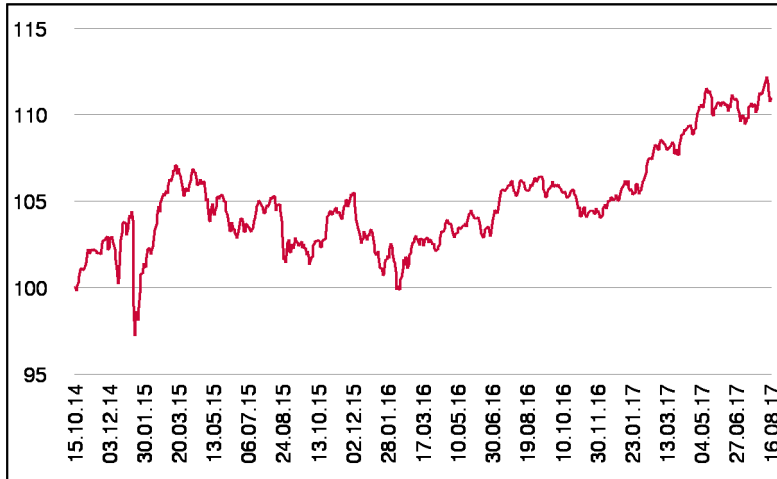
Stichtag: 16.08.2017

VM Strategie Dynamik CHF

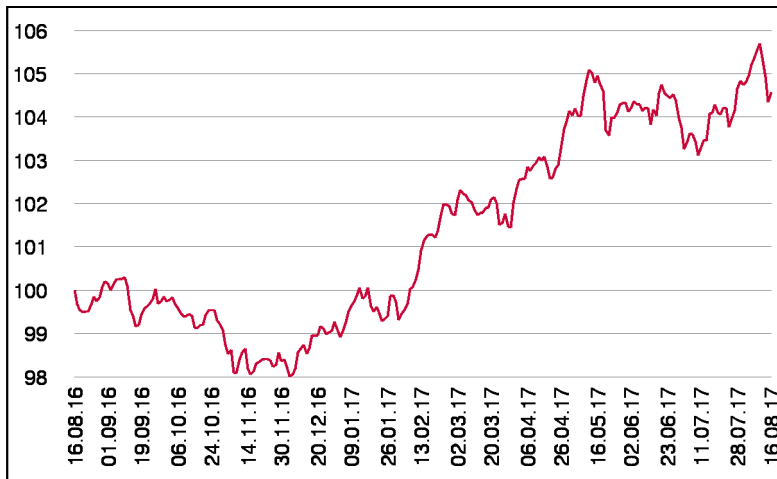
Dachfonds

1 / 2

Wertentwicklung seit Fondsbeginn (%)



Wertentwicklung 1 Jahr (%)



Stammdaten

| | |
|--------------------|-----------------------------------|
| Fondsstruktur | Thesaurierend |
| ISIN | AT0000A19PU1 |
| Fondswahrung | CHF |
| Fondsbeginn | 15.10.2014 |
| Rechnungsjahrende | 31.12. |
| Depotbank | Bank fur Tirol und Vorarlberg AG |
| Fondsmanagement | 3 Banken-Generali |
| Vertriebszulassung | AT, DE |
| WKN Deutschland | A1146T |

Ausschuttung

| | |
|--------------------|------------|
| Ex-Tag | 03.04.2017 |
| KEST-Ausschuttung | 0,0193 CHF |
| Zahlbartag | 05.04.2017 |

Aktuelle Fondsdaten

| | |
|-----------------------|------------|
| Errechneter Wert | 109,65 CHF |
| Fondsvermogen in Mio | 11,84 CHF |
| Ausgabeaufschlag | 5,00% |

Hinweise zur steuerlichen Behandlung entnehmen Sie unserem aktuellen Rechenschaftsbericht.

Historische Wertentwicklung (Brutto)

| | |
|-----------------------|-------|
| seit Jahresbeginn | 5,51% |
| 1 Jahr | 4,56% |
| seit Fondsbeginn p.a. | 3,73% |

In der Vergangenheit erzielte Ertrage lassen keine verlässlichen Ruckschlusse auf die zukünftige Entwicklung eines Fonds zu. Die Performanceberechnung erfolgt durch die Oesterreichische Kontrollbank AG nach der OeKB-Methode. In der Wertentwicklung sind der beim Kauf anfallende maximale Ausgabeaufschlag in Hohe von 5,00% sowie die kundenspezifischen Konto- und Depotgebuhren nicht berucksichtigt.

Risikoeinstufung

| | | | | | | | | |
|--------------------------------------|---|---|---|---|---|---|---|-----------------------------------|
| Typischerweise geringe Ertragschance | → | | | | | | | Typischerweise hohe Ertragschance |
| geringeres Risiko | | | | | | | | hohes Risiko |
| | 1 | 2 | 3 | 4 | 5 | 6 | 7 | |

8 Jahre empfohlene Mindestbehaltdauer

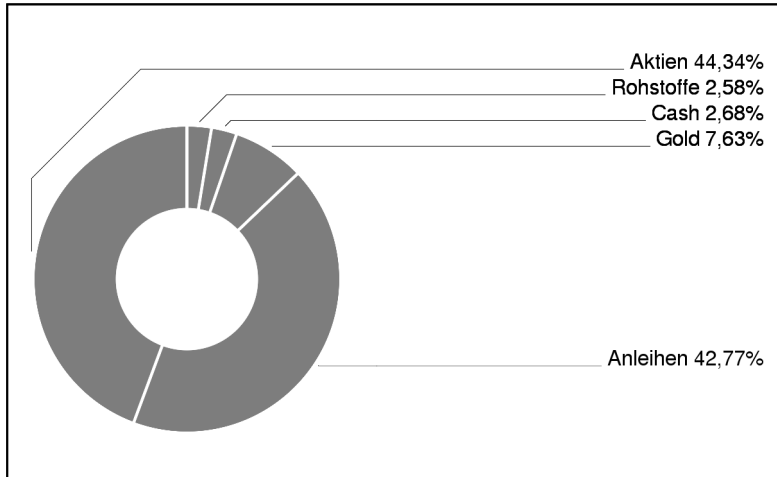
Stichtag: 16.08.2017

VM Strategie Dynamik CHF

Dachfonds

2 / 2

Assetgewichtung



Währungsgewichtung

| | |
|-----|--------|
| CHF | 65,98% |
| USD | 17,52% |
| EUR | 16,51% |

Fondsgewichtung

