

Stichtag: 23.06.2017

# FOCUS DIVIDEND

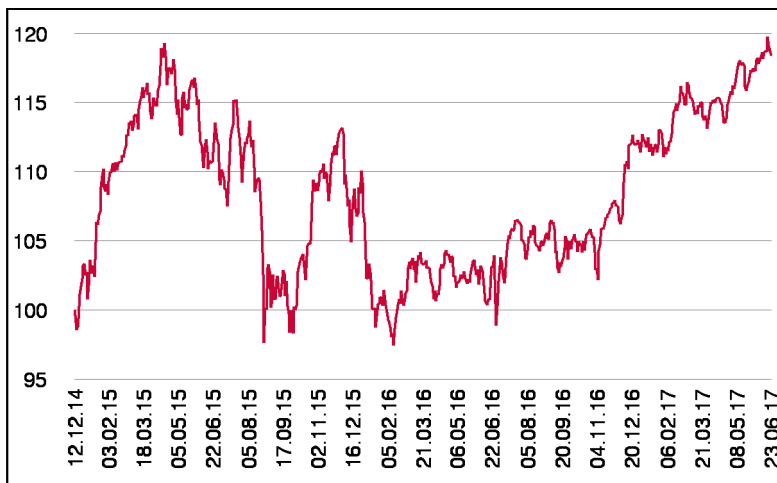
Aktienfonds

1 / 2

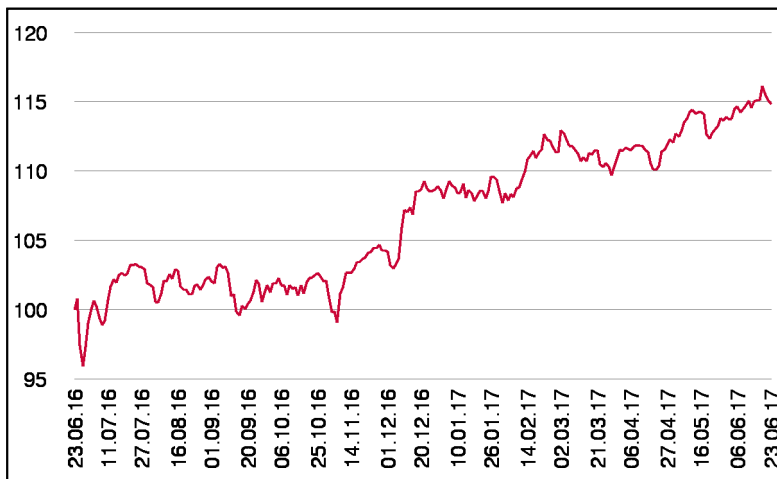
## Bericht des Fondsmanagements

Auch im Mai hielten sich die Finanzmärkte stabil und konnten weiter zulegen. Die Wirtschaft liefert gute Daten aus den meisten Weltregionen und dies sollte noch länger andauern. Der Aufschwung ist nicht zu steil und somit kommt es noch nicht zu Überhitzungen. Die Position in Nestlé wurde ausgebaut, Novo Nordisk und Microchip Technology wurden neu aufgenommen, während McDonalds halbiert wurde und wir uns von Verizon trennten. Der Focus Dividend legte im Mai um 1,30% zu.

## Wertentwicklung seit Fondsbeginn (%)



## Wertentwicklung 1 Jahr (%)



## Stammdaten

Fondsstruktur	Ausschüttend
ISIN	AT0000A1AYA8
Fondswährung	EUR
Fondsbeginn	12.12.2014
Rechnungsjahrende	30.11.
Depotbank	Oberbank AG
Fondsmanagement	3 Banken-Generali
Vertriebszulassung	AT

## Ausschüttung

Ex-Tag	01.03.2017
Ausschüttung	3,0000 EUR
Zahlbartag	03.03.2017

## Aktuelle Fondsdaten

Errechneter Wert	112,06 EUR
Fondsvermögen in Mio	7,16 EUR
Ausgabeaufschlag	4,00%


Hinweise zur steuerlichen Behandlung entnehmen Sie unserem aktuellen Rechenschaftsbericht.

## Historische Wertentwicklung (Brutto)

seit Jahresbeginn	5,78%
1 Jahr	14,83%
seit Fondsbeginn p.a.	6,90%

In der Vergangenheit erzielte Erträge lassen keine verlässlichen Rückschlüsse auf die zukünftige Entwicklung eines Fonds zu. Die Performanceberechnung erfolgt durch die Österreichische Kontrollbank AG nach der OeKB-Methode. In der Wertentwicklung sind der beim Kauf anfallende maximale Ausgabeaufschlag in Höhe von 4,00% sowie die kundenspezifischen Konto- und Depotgebühren nicht berücksichtigt.

## Risikoeinstufung



10 - 15 Jahre empfohlene Mindestbeholdedauer

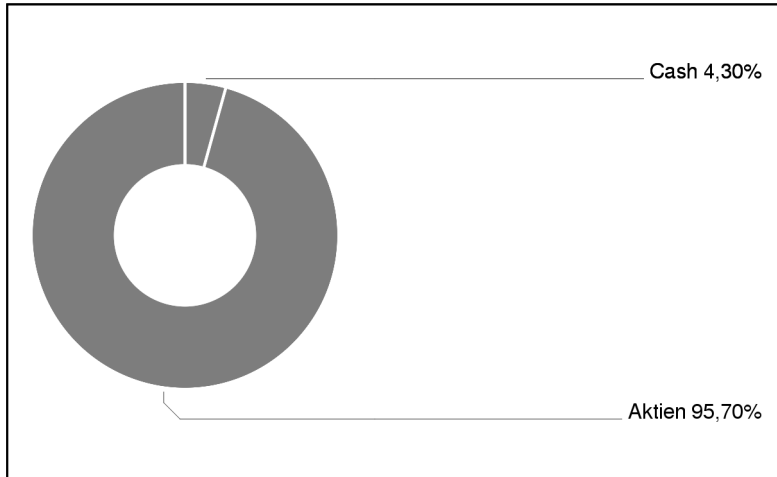
Stichtag: 23.06.2017

# FOCUS DIVIDEND

Aktienfonds

2 / 2

## Assetgewichtung



## Einzeltitle (Top 15)

EINHELL GERMANY VZO O.N.	3,23%
NESTLE NAM.	3,18%
E.ON SE NA O.N.	2,77%
TAIWAN SEMICON.MANU.ADR/5	2,76%
BLACKROCK	2,76%
MARINE HARVEST ASA NK 7,5	2,75%
JOHNSON + JOHNSON	2,73%
BOEING CO.	2,62%
UNIQA INSURANCE GROUP AG	2,62%
CA IMMOB.ANL.	2,49%
SIEMENS AG NA	2,44%
BAE SYSTEMS PLC	2,42%
ANDRITZ AG	2,34%
RIO TINTO PLC	2,29%
BARRATT DEV. PLC	2,25%

in % des Fondsvermögens