

Stichtag: 16.08.2017

# Oberbank Vermögensmanagement (R) (A)

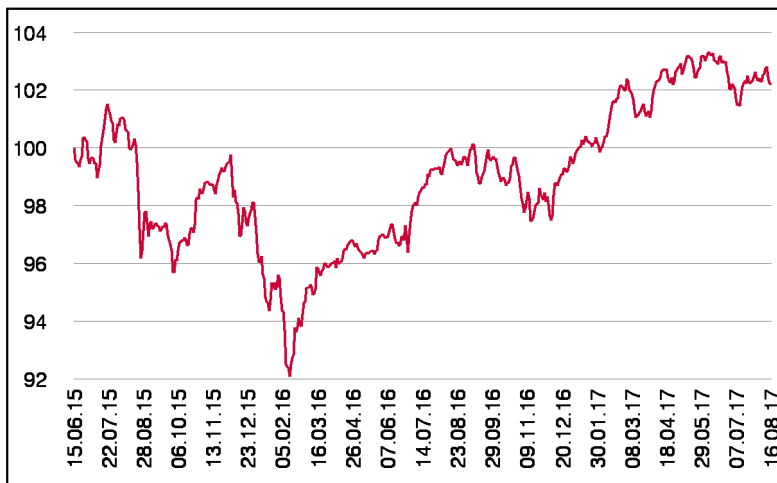
Dachfonds

1 / 2

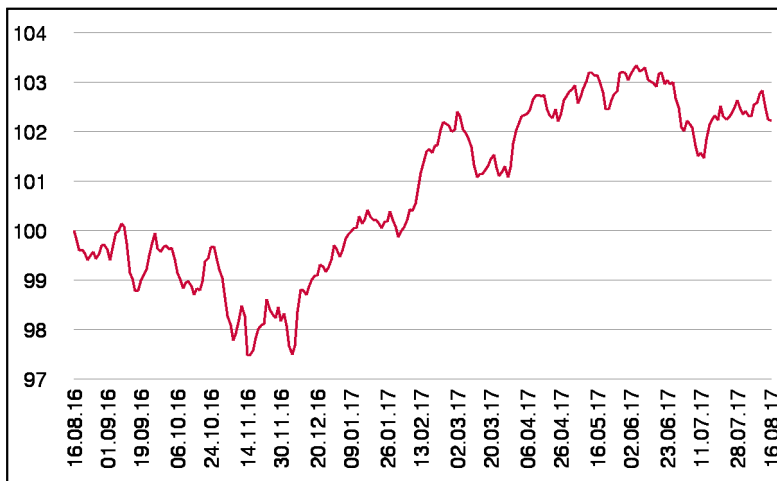
## Fonds-Charakteristik

Der Fonds Oberbank Vermögensmanagement ist ein Vermögensverwaltungsprodukt auf Fondsbasis. Die Anlagestrategie wird mit nationalen und internationalen Fonds von renommierten Investmentgesellschaften dargestellt. Die Veranlagung erfolgt auf breiter Basis und berücksichtigt Aktien, Anleihen, Rohstoffe, Gold sowie Cash. Die Gewichtung innerhalb der jeweiligen Segmente sowie die Qualität der ausgewählten Fonds wird laufend überwacht. Je nach Einschätzung der Marktsituation werden dementsprechende Veränderungen vorgenommen.

## Wertentwicklung seit Tranchenstart (%)



## Wertentwicklung 1 Jahr (%)



## Stammdaten

Fondsstruktur	Ausschüttend
ISIN	AT0000A1ENY3
Fondswährung	EUR
Fondsbeginn	01.10.2007
Tranchenstart	15.06.2015
Rechnungsjahre	31.12.
Depotbank	Oberbank AG
Fondsmanagement	3 Banken-Generali
Vertriebszulassung	AT, DE
WKN Deutschland	A14TNJ

## Ausschüttung

Ex-Tag	03.04.2017
Ausschüttung	0,8000 EUR
Zahlbartag	05.04.2017

## Aktuelle Fondsdaten

Errechneter Wert	100,63 EUR
Fondsvermögen in Mio	193,65 EUR
Ausgabeaufschlag	3,00%

Hinweise zur steuerlichen Behandlung entnehmen Sie unserem aktuellen Rechenschaftsbericht.

## Historische Wertentwicklung (Brutto)

seit Jahresbeginn	2,61%
1 Jahr	2,21%
seit Tranchenstart p.a.	1,00%

In der Vergangenheit erzielte Erträge lassen keine verlässlichen Rückschlüsse auf die zukünftige Entwicklung eines Fonds zu. Die Performanceberechnung erfolgt durch die Österreichische Kontrollbank AG nach der OeKB-Methode. In der Wertentwicklung sind der beim Kauf anfallende maximale Ausgabeaufschlag in Höhe von 3,00% sowie die kundenspezifischen Konto- und Depotgebühren nicht berücksichtigt.

## Risikoeinstufung

Typischerweise geringe Ertragschance		Typischerweise hohe Ertragschance				
geringeres Risiko			hohes Risiko			
1	2	3	4	5	6	7

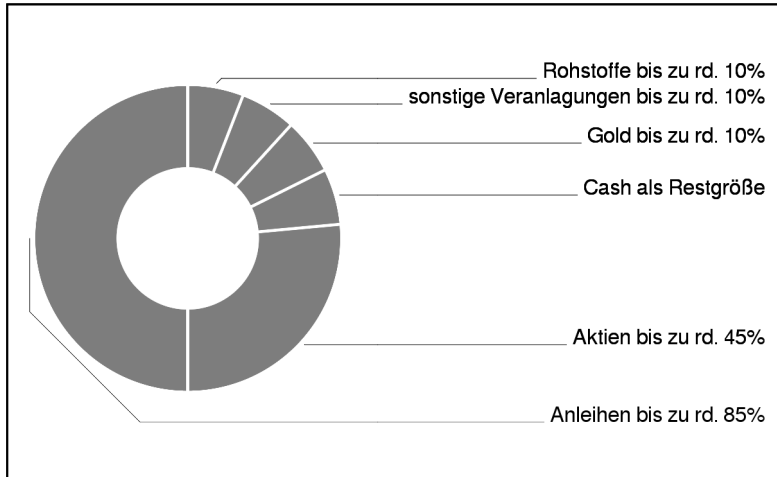
8 Jahre empfohlene Mindestbehaltdauer

# Oberbank Vermögensmanagement (R) (A)

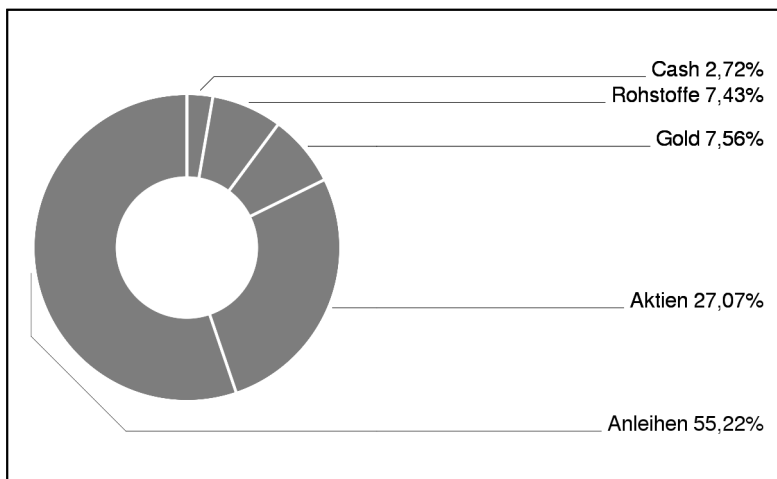
Dachfonds

2 / 2

## Grundsatzmodell



## Assetgewichtung



in % des Fondsvermögens

## Bericht des Fondsmanagements

Die globalen Börsen tendierten im Berichtszeitraum über weite Strecken fester; erst Richtung Monatsende setzte im Rahmen der Berichtssaison Abgabedruck an den Märkten ein, der aufgelaufene Gewinne wieder egalisierte. Bewegendes Thema im Juli war neben der Gewinnberichtssaison die Eurostärke, die für Euroanleger Verluste aus US-Dollarveranlagungen brachte. Anzumerken ist hier, dass die FED bei ihrer tourlichen Sitzung den Leitzins nicht veränderte. Das "wording" von Präsidentin Yellen war weniger "hawkish" und impliziert in den nächsten Wochen und Monaten eine abwartende Haltung der Notenbänker. Diese defensivtr Haltung bewirkte im Anleihensektor eine ungeminderte Nachfrage nach Unternehmens- und High-Yieldanleihen; auch die EZB ließ sich nicht in die Karten blicken und prolongierte einen detaillierteren Ausblick der Zentralbankpolitik in den September.

## Einzeltitle (Top 10)

SISF EURO Credit Conviction	17,82%
DT.BOERSE COM. XETRA-GOLD	7,56%
Citi Equity Balanced-Beta US I	7,16%
Deka-Nachhaltigkeit Renten CF	6,97%
LOYS Europa System I	6,75%
Tresides Commodity One (A)	5,85%
SISF Euro Corporate Bond C (T)	4,98%
Aberdeen Select Em. Markets	4,97%
3BG Bond-Opportunities	4,97%
MSCI World TRN Index ETF (T)	4,06%

in % des Fondsvermögens

**Hinweis: Im Rahmen der Anlagepolitik wird der Oberbank Vermögensmanagement hauptsächlich in Anteile an anderen Investmentfonds investieren!**